

**Анализ уровня обученности и качества знаний
по начальной школе СОШ-лицей №75 за 2021-2022 учебный год
1 "А" Келдиева А.Ш.**

Предмет	Класс	К-во уч-ся	Аттес- вано	"5"	"4"	"3"	"2"	н/а по бол-ни	н/а по про-ки	кач- во %	усп- ти %
Русский яз.		32									
Математика		32									
Родиновед.		32									
ИХТ		32									
Музыка		32									
ИТОГО		192									100

1 "Б" Лисянская А.В.

Предмет	Класс	К-во уч-ся	Аттес- вано	"5"	"4"	"3"	"2"	н/а по бол-ни	н/а по про-ки	кач- во %	усп- ти %
Русский яз.		28									
Математика		28									
Родиновед.		28									
ИХТ		28									
Музыка		28									
ИТОГО		168									

2 "А" Климова Л.А.

Предмет	Класс	К-во уч-ся	Аттес- вано	"5"	"4"	"3"	"2"	н/а по бол-ни	н/а по про-ки	кач- во %	усп- ти %
Русский яз.		21	21	5	13	3				86	100
Математика		21	21	7	11	3				86	100
Родиновед.		21	21	12	9	0				100	100
ИХТ		21	21	18	3	0				100	100
Музыка		21	21	15	6	0				100	100
ИТОГО		126	126	71	49	6				95	100

2 "Б" Лисянская А.В.

Предмет	Класс	К-во уч-ся	Аттес- вано	"5"	"4"	"3"	"2"	н/а по бол-ни	н/а по про-ки	кач- во %	усп- ти %
Русский яз.		25	25	1	5	18	1			24	96
Математика		25	25	4	6	14	1			40	96
Родиновед.		25	25	7	12	5	1			76	96
ИХТ		25	25	22	3	0	0			100	100
Музыка		25	25	17	8	0	0			100	100
ИТОГО		150	150	56	43	47				66	100

**Анализ уровня обученности и качества знаний
по начальной школе СОШ-лицей №75 за 2021-2022 учебный год
1 "А" Келдиева А.Ш.**

Предмет	Класс	К-во уч-ся	Аттес- вано	"5"	"4"	"3"	"2"	н/а по бол-ни	н/а по про-ки	кач- во %	усп- ти %
Чтение		32									
Русский яз.		32									
Математика		32									
Родиновед.		32									
ИХТ		32									
Музыка		32									
ИТОГО		192									100

1 "Б" Лисянская А.В.

Предмет	Класс	К-во уч-ся	Аттес- вано	"5"	"4"	"3"	"2"	н/а по бол-ни	н/а по про-ки	кач- во %	усп- ти %
Чтение		28									
Русский яз.		28									
Математика		28									
Родиновед.		28									
ИХТ		28									
Музыка		28									
ИТОГО		168									

2 "А" Климова Л.А.

Предмет	Класс	К-во уч-ся	Аттес- вано	"5"	"4"	"3"	"2"	н/а по бол-ни	н/а по про-ки	кач- во %	усп- ти %
Чтение		21	21	14	7	0				100	100
Русский яз.		21	21	5	13	3				86	100
Математика		21	21	7	11	3				86	100
Родиновед.		21	21	12	9	0				100	100
ИХТ		21	21	18	3	0				100	100
Музыка		21	21	15	6	0				100	100
ИТОГО		126	126	71	49	6				95	100

2 "Б" Лисянская А.В.

Предмет	Класс	К-во уч-ся	Аттес- вано	"5"	"4"	"3"	"2"	н/а по бол-ни	н/а по про-ки	кач- во %	усп- ти %
Чтение		25	25	5	9	10	1			56	96
Русский яз.		25	25	1	5	18	1			24	96
Математика		25	25	4	6	14	1			40	96
Родиновед.		25	25	7	12	5	1			76	96
ИХТ		25	25	22	3	0	0			100	100
Музыка		25	25	17	8	0	0			100	100
ИТОГО		150	150	56	43	47				66	100

3 "А" Макилова Г.И.

Предмет	Класс	К-во уч-ся	Аттес- вано	"5"	"4"	"3"	"2"	н/а по	н/а по	кач-во	усп-ти
								бол-ни	про-ки	%	%
Чтение		31	31	14	16	1	0			97	100
Русский яз.		31	31	7	16	8	0			74	100
Математика		31	31	11	16	4	0			87	100
Родиновед.		31	31	18	10	3				90	100
ИХТ		31	31	27	4	0				100	100
Музыка		31	31	17	14	0				100	100
ИТОГО		186	186	94	76	16	0			91	100

3 "Б" Макилова Г.И.

Предмет	Класс	К-во уч-ся	Аттес- вано	"5"	"4"	"3"	"2"	н/а по	н/а по	кач- во	усп- ти
								бол-ни	про-ки	%	%
Чтение		27	27	6	11	10				63	100
Русский яз.		27	27	5	9	13				52	100
Математика		27	27	5	12	10				63	100
Родиновед.		27	27	7	10	10				63	100
ИХТ		27	27	19	8	0				100	100
Музыка		27	27	7	11	9				67	100
ИТОГО		162	162	49	61	52				68	100

3 "В" Маер С.В.

Предмет	Класс	К-во уч-ся	Аттес- вано	"5"	"4"	"3"	"2"	н/а по	н/а по	кач- во	усп- ти
								бол-ни	про- ки	%	%
Чтение		23	23	9	9	5				78	100
Русский яз.		23	23	3	12	8				64	100
Математика		23	23	6	10	7				67	100
Родиновед.		23	23	10	9	4				83	100
ИХТ		23	23	23	0	0				100	100
Музыка		23	23	16	7	0				100	100
ИТОГО		138	138	67	47	24				83	100

4 "А" Сидорова В.А.

Предмет	Класс	К-во уч-ся	Аттес- вано	"5"	"4"	"3"	"2"	н/а по	н/а по	кач- во	усп- ти
								бол-ни	про- ки	%	%
Чтение		33	33	18	11	3				91	100
Русский яз.		33	33	4	19	10				70	100
Математика		33	33	7	19	7				76	100
Родиновед.		33	33	11	19	3				91	100
ИХТ		33	33	29	4	0				100	100
Музыка		33	33	33	0	0				100	100
ИТОГО		198	198	102	72	23				88	100

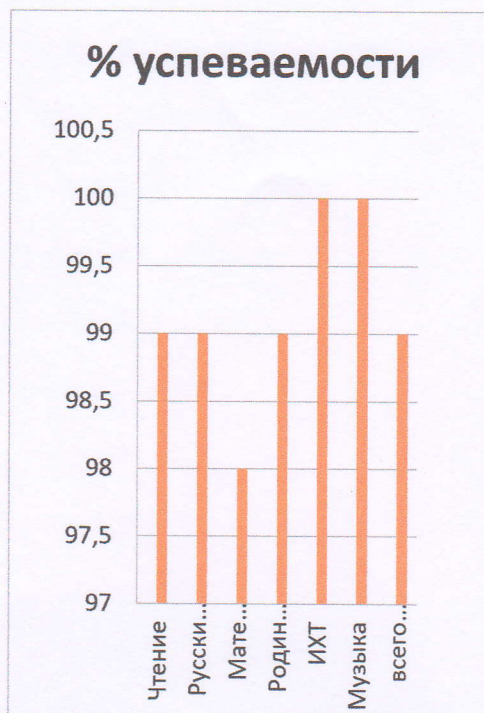
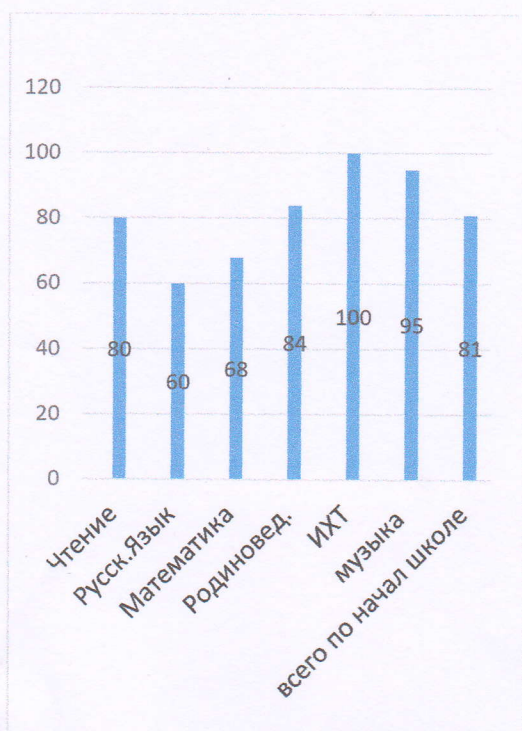
4"Б" Климова Л.А.

Предмет	Класс	К-во уч- ся	Аттес- вано	"5"	"4"	"3"	"2"	н/а по бол-ни	н/а по про- ки	кач- во %	усп- ти %
Чтение		33	33	13	12	8				76	100
Русский яз.		33	33	5	12	16				52	100
Математика		33	33	6	11	16				52	100
Родиновед.		33	33	13	15	5				85	100
ИХТ		33	33	20	13	0				100	100
Музыка		33	33	16	17	0				100	100
ИТОГО		198	198	73	80	45				77	100

Всего по начальной школе в разрезе предметов

Предмет	Класс	К-во уч- ся	Аттес- вано	"5"	"4"	"3"	"2"	н/а по бол-ни	н/а по про- ки	кач- во	усп- ти
Чтение	7	193	193	79	75	37	1			80	99
Русский яз.	7	193	193	30	86	76	1			60	99
Математика	7	193	193	46	85	61	1			68	99
Родинов.	7	193	193	78	84	27	1			84	99
ИХТ	7	193	193	158	35	0				100	100
Музыка	7	193	193	121	63	9				95	100
ИТОГО	42	1158	1158	512	428	210	4			81	99

Качество за год



Анализ уровня обученности и качества знаний											
по предметам школы СОШ-лицей №75 за 2021-2022 учебный год											
Предмет	Класс	К-во	Аттес-	"5"	"4"	"3"	"2"	н/а по	н/а по	кач-во	усп-ти
		уч-ся	вано					бол-ни	про-ки	%	%
	8 "А"	28	27	3	12	14			1	52	99
Боронбаева	8 "Б"	23	23	3	8	12				39	100
А.К.	9 "А"	25	25	3	10	16				43	100
	9 "Б"	25	25	4	9	12				46	100
	10 "А"	20	20	2	9	9				53	100
	11 "А"	34	34	5	10	19				40	100
Скиба Л.Е.	7 "А"	26	26	3	13	10				62	100
	7 "Б"	23	23	5	9	9				61	100
	7 "В"	19	19	3	7	9				53	100
Математика	6 "А"	19	19	2	8	9				53	100
	6 "Б"	20	20	2	15	3				85	100
	5 "А"	24	24	5	12	7				71	100
	5 "Б"	25	25	3	13	9				64	100
	13	311	310	43	135	138	0		1	57	99
Геометрия	8 "А"	28	28	3	11	14				43	100
Боронбаева	8 "Б"	23	23	3	8	12				43	100
А.К.	9 "А"	25	25	3	9	13				42	100
	9 "Б"	25	24	4	9	12			1	52	100
	10 "А"	20	19	2	8	9			1	47	100
	11 "А"	34	33	5	9	20			1	40	99
Скиба Л.Е.	7 "А"	26	25	3	14	8			1	65	96
	7 "Б"	23	23	4	10	9				61	100
	7 "В"	18	18	3	5	10				44	100
Итого	9	222	218	30	83	107			4	50	98

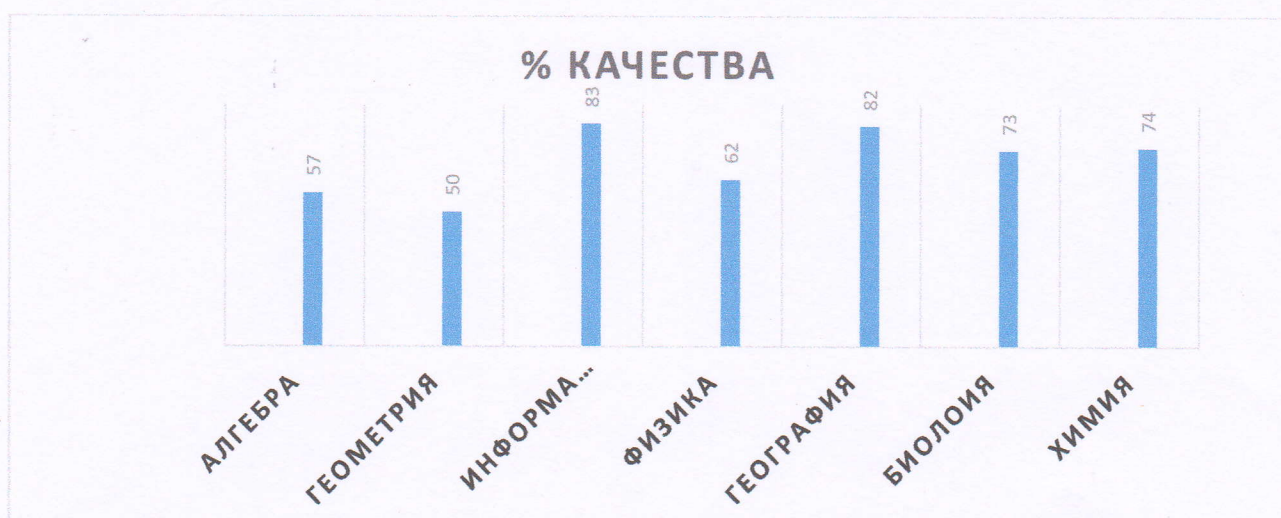
Предмет	Класс	К-во	Аттес-	"5"	"4"	"3"	"2"	н/а по	н/а по	кач-во	усп-ти
		уч-ся	вано					бол-ни	про-ки	%	%
Химия	8 "А"	28	28	10	11	7				75	100
Ефимова	8 "Б"	23	23	9	10	4				82	100
Т.П.	9 "А"	25	25	10	9	6				76	100
	9 "Б"	25	25	7	10	8				68	100
	10 "А"	20	20	7	11	2				90	100
	11 "А"	34	34	9	12	13				62	100
Итого	6	155	155	52	63	40				74	100
Информатика	9 "А"	25	25	8	15	2				92	100
Абдулазизов	9 "Б"	25	25	7	13	5				80	100
Аскарали	8 "Б"	23	23	7	13	3				87	100
Сатыбалдиевич	8 "А"	28	28	8	15	5				82	100
	7 "В"	18	18	5	9	5				74	100
	7 "Б"	23	23	10	10	3				87	100
	7 "А"	26	26	9	12	5				81	100
	5 "А"	24	24	4	17	3				87	100
	5 "Б"	25	25	6	14	5				80	100
	6 "А"	19	19	2	12	5				74	100
	6 "Б"	20	20	7	11	2				90	100
Итого	11	256	256	73	141	43				83	100

География	6"А"	19	19	9	10	0				100	100
Токказиева	6"Б"	20	20	7	10	3				85	100
Ч.К.	7"А"	26	26	14	11	2				92	100
	7"Б"	23	23	10	7	6				73	100
	7"В"	18	18	8	8	2				88	100
	8"А"	28	28	4	20	4				85	100
	8"Б"	23	23	3	14	6				73	100
	9"А"	25	25	4	17	4				84	100
	9"Б"	25	25	9	8	8				68	100
	10"А"	20	20	6	8	6				70	100
	11"А"	34	34	10	16	8				76	100
Итого	11	261	261	84	129	49				82	100

Предмет	Класс	К-во уч-ся	Аттес- вано	"5"	"4"	"3"	"2"	н/а по бол-ни	н/а по про- ки	кач- во %	усп- ти %
Биология	5"А"	24	24	9	8	7				70	100
Кудайберген	5 "Б"	25	25	10	10	5				80	100
кызы	6 "А"	19	19	9	6	4				78	100
Алмагул	6"Б"	20	20	12	3	5				75	100
	7 "А"	26	26	11	8	7				73	100
	7 "Б"	23	23	12	3	8				65	100
	7 "В"	19	19	10	4	5				73	100
	8 "А"	28	28	8	13	7				75	100
	8 "Б"	23	23	10	8	5				78	100
	9 "А"	25	25	9	11	5				80	100
	9 "Б"	25	25	10	7	8				68	100
	10 "А"	20	20	7	6	7				65	100
	11 "А"	34	34	10	14	10				70	100
ИТОГО	13	311	311	127	101	83				73	100
Физика	7 "А"	26	26	8	7	11				58	100
Шайлообаева	7"Б"	23	23	8	5	10				56	100
А.А.	7 "В"	19	19	4	5	10				47	100
	8"А"	28	28	6	10	12				57	100
	8"Б"	23	23	3	12	8				65	100
	9"А"	25	25	5	10	10				56	100
	9"Б"	25	25	4	13	8				68	100
	10"А"	20	20	5	10	5				75	100
	11"А"	34	34	6	17	11				68	100
Итого	11	223	223	49	89	85				62	100

Всего по естественно-математическому циклу в разрезе предметов

Предмет	Класс	К-во учащихся	Аттес-вано	"5"	"4"	"3"	"2"	н/а по бол-ни	н/а по про-ки	кач-во %	усп-ти %
алгебра	13	311	310	43	135	138	0		1	57	99
геометрия	9	222	218	30	83	107			4	50	98
Информатика	11	256	256	73	141	43				83	100
Физика	11	223	223	49	89	85				62	100
География	11	261	261	84	129	49				82	100
Биология	13	311	311	127	101	83				73	100
Химия	6	155	155	52	63	40				74	100
ИТОГО	74	1739	1734	458	741	545	0	0	5	69	100



**Анализ уровня обученности и качества знаний
по предметам школы СОШ-лицей №75 за 2021-2022 учебный год**

Предмет	Класс	К-во уч-ся	Аттес- вано	"5"	"4"	"3"	"2"	н/а по бол-ни	н/а по про- ки	кач- во %	усп- ти %
История	5"А"	24	24	3	11	10				58	100
	5"Б"	25	25	4	10	11				56	100
	6"А"	19	19	2	10	7				63	100
	6"Б"	20	20	5	10	5				75	100
	7"А"	26	26	5	9	12				54	100
Кадырбекова	7 "Б"	23	23	6	8	9				61	100
Айчурок	7 "В"	19	19	3	11	5				74	100
Кадырбековна	8"А"	28	28	3	10	15				46	100
	8 "Б"	23	23	2	9	12				48	100
	9"А"	25	25	2	9	14				44	100
	9"Б"	25	25	4	9	12				52	100
	10"А"	20	20	2	11	7				65	100
	11"А"	34	34	7	11	16				53	100
Итого	13	311	311	48	128	135				56	100
	5"А"	24	24	11	9	4				83	100
Ч.И.О	5"Б"	25	25	9	11	5				80	100
Сариева Р.К.	6"А"	19	19	10	7	2				89	100
	6"Б"	20	20	14	5	1				95	100
Кадырбекова	9 "А"	25	25	3	11	11				56	100
А.К.	9 "Б"	25	25	6	12	7				72	100
	10"А"	20	20	8	6	6				70	100
	11А"	34	34	7	12	15				56	100
Итого	8	192	192	68	73	51				73	100
Русский яз.	5"А"	24	24	3	12	9				63	100
Симонова Н.В.	5 "Б"	25	25	2	11	12				48	100
	8 "А"	28	28	3	16	9				68	100
	8"Б"	23	23	7	8	8				52	100
Солодова Т.А.	9"А"	25	25	7	7	11				56	100
	9"Б"	25	25	3	10	12				52	100
	11 "А"	34	33	11	10	13			1	62	99
	10"А"	20	20	4	11	5				75	100
Стешенко	6 "А"	19	19	3	11	5				74	100
Л. В.	6"Б"	20	20	8	10	2				90	100
	7"А"	26	26	6	17	3				88	100
	7 "Б"	23	23	10	6	7				70	100
	7"В"	19	19	7	9	3				84	100
Итого	13	311	310	74	138	99			1	68	99

**Анализ уровня обученности и качества знаний
по предметам школы СОШ-лицей №75 за IV-четверть 2021-2022 учебный год**

Литература	5"А"	24	24	10	9	5				79	100
Симонова Н.В.	5"Б"	25	25	6	13	6				76	100
	8"А"	28	28	10	12	6				75	100
	8"Б"	23	23	9	11	3				86	100
Солодова Т.А.	9"А"	25	25	7	8	10				60	100
	9"Б"	25	25	7	7	11				56	100
	11"А"	34	34	11	10	13				62	100
Сариева Р.К	10"А"	20	20	6	10	4				80	100
Стешенко	6 "А"	19	19	7	7	5				74	100
Л. В.	6"Б"	20	20	11	7	2				90	100
	7"А"	26	26	13	7	6				77	100
	7 "Б"	23	23	13	4	6				74	100
	7"В"	19	19	8	9	2				89	100
Итого	13	311	311	118	114	79			0	71	100

Всего по гуманитарного цикла в разрезе предметов

Предмет	Класс	К-во уч-ся	Аттес- вано	"5"	"4"	"3"	"2"	н/а по бол-ни	н/а по про- ки	кач- во %	усп- ти %
Литература	13	311	311	118	114	79			0	71	100
История	13	311	311	48	128	135				56	100
Ч и О	8	192	192	68	73	51				73	100
ИТОГО	47	1125	1124	308	453	364	0		1	66	99



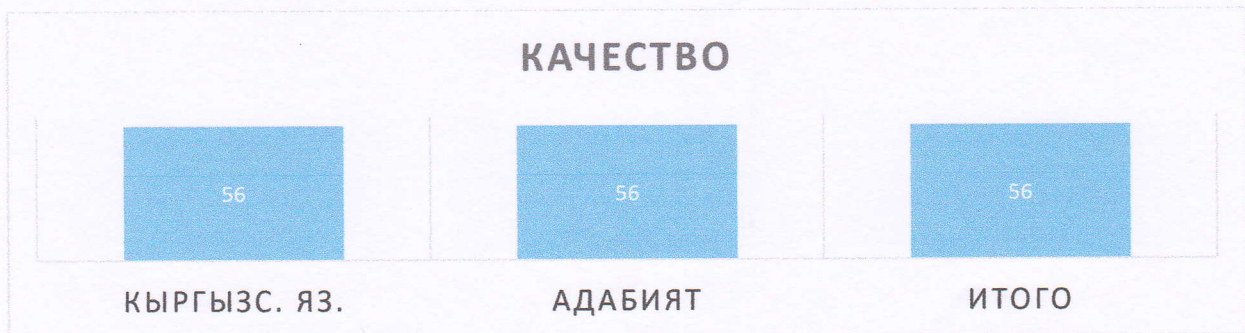
**Анализ уровня обученности и качества знаний
по предметам школы СОШ-лицей №75 за 2021-2022 учебный год**

Предмет	Класс	К-во уч-ся	Аттес- вано	"5"	"4"	"3"	"2"	н/а по бол-ни	н/а по про- ки	кач- во %	усп- ти %
Кыргызс.яз	4"А"	16	16	5	5	7				63	100
Назырбекова	4 "Б"	16	16	5	4	7				56	100
Г.Г.	8"А"	16	16	4	5	7				56	100
	8"Б"	11	11	0	3	8				27	100
	9"А"	13	13	2	5	6				54	100
	9"Б"	13	13	4	3	6				54	100
	10"А"	10	10	3	4	3				70	100
	11"А"	17	17	3	5	9				47	100
Табылды	3"А"	16	16	6	8	2				81	100
кызы	3"Б"	14	14	4	5	5				69	100
Амангул	4 "А"	17	17	6	5	6				65	100
	8 "А"	13	13	3	3	6				46	100
	8 "Б"	13	13	3	7	3				77	100
	10 "А"	10	10	2	5	3				70	100
Абдывалиева	7 "А"	26	26	6	8	12				54	100
М.С.	7 "Б"	23	23	4	9	10				56	100
	7 "В"	19	19	3	7	9				53	100
Кыргызский	3 "А"	15	15	4	5	6				60	100
язык	3"В"	23	23	9	2	12				47	100
Абакирова	6 "А"	20	20	4	7	8				57	100
Н.Б.	6 "Б"	20	20	5	9	6				70	100
Токтомамбетова	3 "Б"	13	13	3	2	8				38	100
Б.Ж.	4 "Б"	17	17	4	3	10				42	100
	5"А"	24	24	3	12	9				62	100
	5 "Б"	25	25	1	10	14				44	100
	9 "А"	12	12	1	5	6				50	100
	9 "Б"	12	12	2	4	6				50	100
	11 "А"	17	17	5	4	8				53	100
Итого		461	461	104	154	202	0		0	56	100

Предмет	Класс	К-во уч-ся	Аттес- вано	"5"	"4"	"3"	"2"	н/а по бол-ни	н/а по про- ки	кач- во %	усп- ти %
Адабият	5"А"	24	24	4	12	9				67	100
Токтомамбетова	5 "Б"	25	25	3	12	10				60	100
Назырбекова	8 "А"	29	29	5	9	14				50	100
	9 "А"	25	25	4	9	12				52	100
	9"Б"	25	25	7	7	11				56	100
	10 "А"	20	20	4	8	8				60	100
	11 "А"	34	34	7	9	18				47	100
Абакирова	6 "А"	19	19	5	6	8				58	100
Н.Б.	6"Б"	20	20	3	10	7				65	100
	7 "А"	25	25	5	7	13				48	100
Табылды к. А	8"Б"	23	23	4	13	6				74	100
Абдывалиева	7 "Б"	23	23	4	9	10				56	100
М.С.	7"В"	19	19	3	6	10				47	100
Итого	13	311	311	58	117	136			0	56	100

Всего по государственного языку в разрезе предметов


Предмет	Класс	К-во уч-ся	Аттес- вано	"5"	"4"	"3"	"2"	н/а по бол-ни	н/а по про- ки	кач- во %	усп- ти %
Кыргызский яз		461	461	104	154	202	0		0	56	100
Адабият	13	311	311	58	117	136			0	56	100
Итого	13	772	772	162	271	338				56	100



**Анализ уровня обученности и качества знаний
по предметам школы СОШ-лицей №75 за 2021-2022 учебный год**

Предмет	Класс	К-во	Аттес-	"5"	"4"	"3"	"2"	н/а по	н/а по	кач-	усп-
		уч-ся	вано					бол-ни	про-ки	во	ти
										%	%
Английский	3"А"	16	16	4	11	1				94	100
Кадырбекова	3"Б"	13	13	3	5	5				62	100
К.К.	4 "Б"	17	17	1	6	10				41	100
	6 "А"	19	19	2	8	9				53	100
	6 "Б"	20	20	1	14	5				75	100
	7 "А"	26	26	5	13	8				69	100
	7 "Б"	23	23	4	10	9				61	100
	7 "В"	19	19	4	4	11				42	100
	8"А"	16	16	3	5	8				50	100
	8"Б"	11	11	0	8	3				73	100
	11" А"	17	17	6	5	6				65	100
Алыкканова	3"А"	15	15	5	9	1				93	100
А.А.	3 "Б"	14	14	4	6	4				71	100
	3 "В"	23	23	4	13	6				74	100
	4 "А"	17	17	4	9	4				76	100
	4 "Б"	16	16	5	9	2				88	100
	5 "А"	24	24	5	14	5				79	100
	5"Б"	25	25	5	15	5				80	100
	9 "А"	13	13	3	4	6				54	100
	9 "Б"	12	12	3	7	2				83	100
	10 "А"	9	9	3	3	3				67	100
	11 "А"	17	17	3	8	6				65	100
Батыралиева	4 "А"	13	13	6	4	3				77	100
Н.Т.	8"Б"	12	12	2	5	5				58	100
	8 "А"	12	12	1	5	6				50	100
	9"Б"	13	13	4	6	3				76	100
	9"А"	12	12	1	7	4				67	100
	10"А"	11	11	6	4	1				91	100
ИТОГО		455	455	97	217	141			0	69	100

Предмет	Класс	К-во	Аттес-	"5"	"4"	"3"	"2"	н/а по	н/а по	кач-	усп-
		уч-ся	вано					бол-ни	про-ки	во	ти
										%	%
Английский яз	31	455	455	97	217	141			0	69	100



**Анализ уровня обученности и качества знаний
по предметам школы СОШ-лицей №75 за 2021-2022 учебный год**

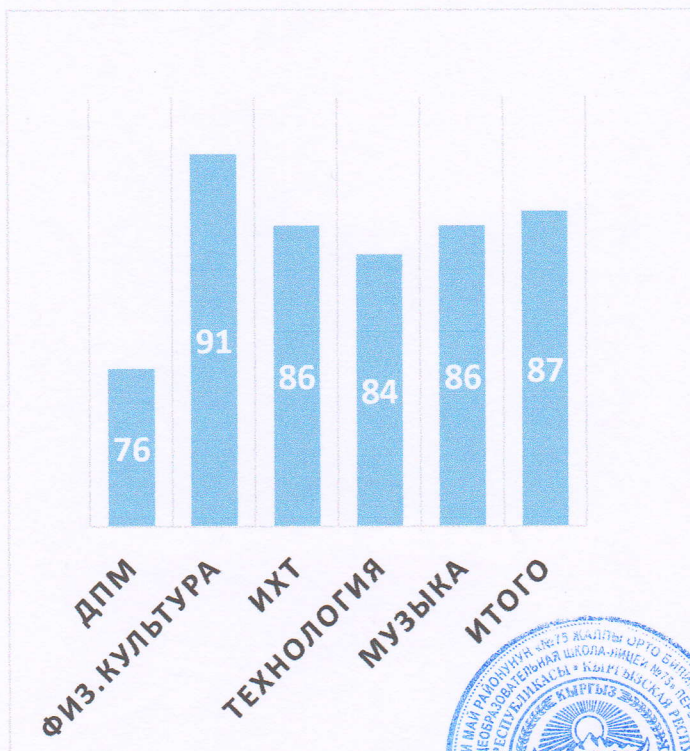
Предмет	Класс	К-во уч-ся	Аттес- вано	"5"	"4"	"3"	"2"	н/а по бол-ни	н/а по про- ки	кач- во %	усп- ти %
Физическое	4 "А"	33	30	21	8	1		3осв		96,7	100
воспитание	4 "Б"	33	31	16	15			2осв		100	100
	3"Б"	27	26	18	7			2осв		100	100
Малинина	5 "А"	24	24	12	10	1		1осв		96	100
	5 "Б"	25	25	9	16					100	100
Е.И.	8 "А"	28	24	13	7	1		7осв		96	100
	8"Б"	23	21	7	12	2		2осв		91	100
	9"А"	25	25	11	12	1		1осв		96	100
	9 "Б"	25	22	9	12	1		3осв		96	100
	10 "А"	20	17	8	7	2		3осв		88	100
	11"А"	34	28	10	15	3		6осв		89	100
	1 А	0	0								100
Абдулазизов	3 "А"	31	30	16	14			1 осв		96,7	100
А.С.	3"Б"	23	23	13	10	0				100	100
	2 "А"	21	21	15	5			1осв		95	100
	2"Б"	25	25	11	14	0				100	100
	6"А"	19	19	9	10	0				100	100
	6"Б"	20	20	11	7	2				90	100
	7"А"	25	25	14	12					96	100
	7"Б"	23	23	12	11					100	100
	7"В"	19	19	6	11			2осв		89	100
Итого	18	503	478	241	215	14		35	0	91	100
дпм	10"А"	20	20	13	7	0				100	100
Мырзабаев	11"А"	34	34	12	9	13				62	100
Итого	2	54	54	25	16	13				76	100
ИХТ	5 "А"	24	24	10	11	3				87	100
Темирова	5 "Б"	25	25	10	12	3				88	100
	6 "А"	19	19	5	12	2				89	100
	6"Б"	20	20	10	9	1				95	100
	7"А"	26	26	15	6	5				81	100
	7"Б"	23	23	13	4	6				74	100
Н.Т	7"В"	18	18	9	7	2				89	100
Итого	7	155	155	72	61	22				86	100
	5"А"	24	24	9	12	3				75	100
	5 "Б"	26	26	5	14	6				76	100
	6 "А"	19	19	6	11	2				89	100
Музыка	6 "Б"	20	20	12	6	2				90	100
	7 "А"	26	26	12	12	2				92	100
	7"Б"	23	23	14	4	5				75	96
	7 "В"	18	18	10	7	1				94	100
Итого	7	156	156	68	66	21				86	100

Предмет	Класс	К-во уч-ся	Аттес- вано	"5"	"4"	"3"	"2"	н/а по бол-ни	н/а по про- ки	кач- во %	усп- ти %
Темирова	5"Б"	25	25	9	16					88	100
Н.Т	6"А"	19	19	7	11	1				89	100
	6 "Б"	20	20	11	6	3				85	100
	8"А"	28	28	9	12	7		1		75	100
	8"Б"	23	23	10	8	5				74	100
	9"А"	25	25	8	12	5				80	100
	9"Б"	25	25	10	7	8				64	100
Итого	8	189	189	76	82	31			1	84	100

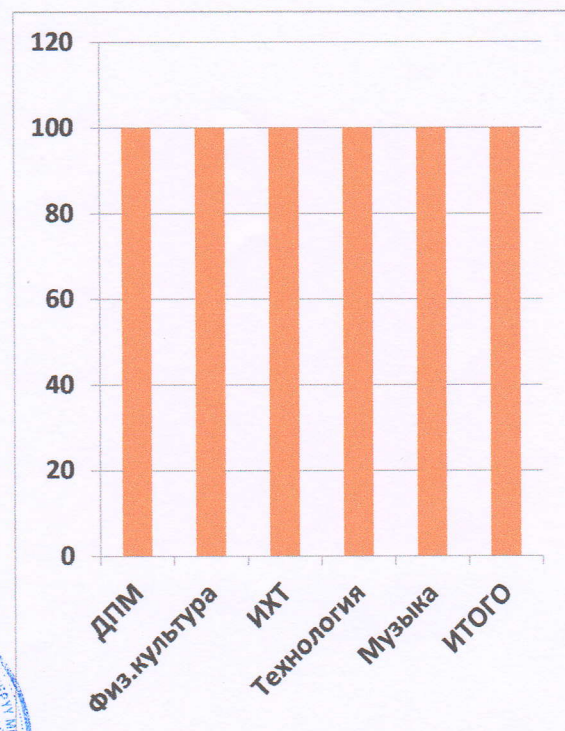
Всего по эстетического цикла в разрезе предметов

Предмет	Класс	К-во уч-ся	Аттес- вано	"5"	"4"	"3"	"2"	н/а по бол-ни	н/а по про- ки	кач- во %	усп- ти %
Физ.культура	18	503	478	241	215	14		35	0	91	100
ИХТ	7	155	155	72	61	22				86	100
Технология	8	189	189	76	82	31			1	84	100
Музыка	7	156	156	68	66	21				86	100
ИТОГО	42	1057	1032	482	440	101		35	1	87	100

Качество за год



Успеваемости



Заместитель директора по УВР:



Сидорова В.А.