



2 "А" Сидорова В.А.

Предмет	Класс	К-во	Аттес-	"5"	"4"	"3"	"2"	н/а по	н/а по	кач-	усп-
		уч-ся	вано					бол-ни	про-ки	во	ти
										%	%
Чтение		31	31	27	3	1				97	100
Русский яз.		31	31	11	19	1				94	100
Математика		31	31	17	13	1				94	100
Родиновед.		31	31	25	6					100	100
ИХТ		31	31	30	1					100	100
Музыка		31	31	29	2					100	100
ОБЖ		31	31	27	4					100	100
Этика		31	31	31	0	0				100	100
<b>ИТОГО</b>		<b>248</b>	<b>248</b>	<b>197</b>	<b>48</b>	<b>3</b>				<b>98</b>	<b>100</b>

2 "Б" Климова Л.А.

Предмет	Класс	К-во	Аттес-	"5"	"4"	"3"	"2"	н/а по	н/а по	кач-	усп-
		уч-ся	вано					бол-ни	про-ки	во	ти
										%	%
Чтение		31	31	16	10	5				84	100
Русский яз.		31	31	6	17	7	1			74,4	96,8
Математика		31	31	9	15	6	1			77,4	96,8
Родиновед.		31	31	18	10	3				90,3	100
ИХТ		31	31	21	9	1				96,8	100
Музыка		31	31	21	9	1				96,8	100
ОБЖ		31	31	18	10	3				90,3	100
Этика		31	31	17	11	3				90,3	100
<b>ИТОГО</b>		<b>248</b>	<b>248</b>	<b>126</b>	<b>91</b>	<b>29</b>	<b>2</b>			<b>87,5</b>	<b>99,2</b>

3 "А" Лисянская А.В.

Предмет	Класс	К-во	Аттес-	"5"	"4"	"3"	"2"	н/а по	н/а по	кач-	усп-
		уч-ся	вано					бол-ни	про-ки	во	ти
										%	%
Русский яз.		20	20	2	7	11				45	100
Чтение		20	20	9	8	3				85	100
Математика		20	20	4	9	7				65	100
Родиновед.		20	20	9	11					100	100
ИХТ		20	20	18	2	0				100	100
Музыка		20	20	20		0				100	100
ОБЖ		20	20	12	8	0				100	100
Этика		20	20	10	10					100	100
<b>ИТОГО</b>		<b>160</b>	<b>160</b>	<b>84</b>	<b>55</b>	<b>21</b>				<b>87</b>	<b>100</b>

## 3 "Б" Маер С.В.

Предмет	Класс	К-во уч-ся	Аттес-вано	"5"	"4"	"3"	"2"	н/а по бол-ни	н/а по про-ки	кач-во %	усп-ти %
Чтение		24	24	10	8	6				75	100
Русский яз.		24	24	4	11	9				62,5	100
Математика		24	24	6	13	5				79,2	100
Родиновед.		24	24	10	10	4				83,3	100
ИХТ		24	24	16	8	0				100	100
Музыка		24	24	20	4	0				100	100
Этика		24	24	24	0	0				100	100
ОБЖ		24	24	24	0	0				100	100
<b>ИТОГО</b>		<b>192</b>	<b>192</b>	<b>114</b>	<b>54</b>	<b>24</b>				<b>86</b>	<b>100</b>

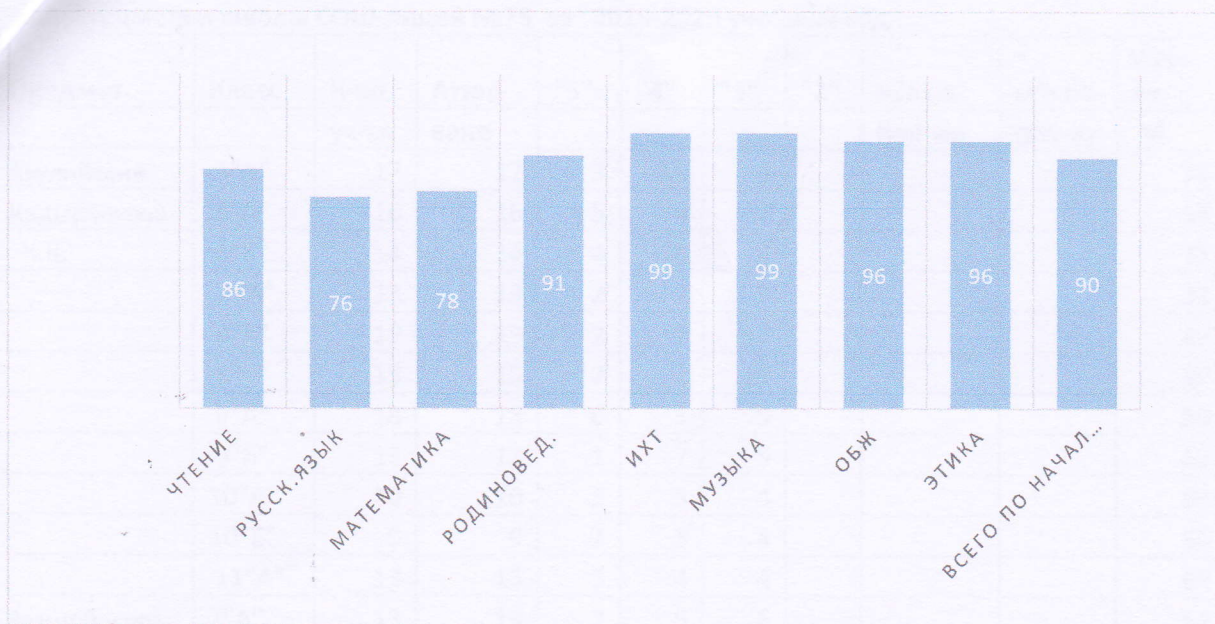
## 4 "А" Климова Л.А.

Предмет	Класс	К-во уч-ся	Аттес-вано	"5"	"4"	"3"	"2"	н/а по бол-ни	н/а по про-ки	кач-во %	усп-ти %
Чтение		35	35	18	13	4				88,6	100
Русский яз.		35	35	6	18	11				68,6	100
Математика		35	35	11	13	11				68,6	100
Родиновед.		35	35	22	8	5				85,7	100
ИХТ		35	35	23	12					100	100
Музыка		35	35	26	9					100	100
ОБЖ		35	35	25	8	2				94,3	100
Этика		35	35	19	13	3				91,4	100
<b>ИТОГО</b>		<b>280</b>	<b>280</b>	<b>150</b>	<b>94</b>	<b>36</b>				<b>87,1</b>	<b>100</b>

## Всего по начальной школе в разрезе предметов

Предмет	Класс	К-во уч-ся	Аттес-вано	"5"	"4"	"3"	"2"	н/а по бол-ни	н/а по про-ки	кач-во	усп-ти
Чтение	5	141	141	80	42	19				86	100
Русский яз.	5	141	141	35	72	33	1			76	99
Математика	5	141	141	47	63	30	1			78	99
Родиновед.	5	141	141	84	45	12				91	100
ИХТ	5	141	141	108	32	1				99	100
Музыка	5	141	141	116	24	1				99	100
ОБЖ	5	141	141	106	29	6				96	100
Этика	5	141	141	101	34	6				96	100
<b>ИТОГО</b>	<b>40</b>	<b>1128</b>	<b>1128</b>	<b>677</b>	<b>341</b>	<b>108</b>	<b>2</b>			<b>90</b>	<b>99</b>

### Качество за год



### Успеваемости за год

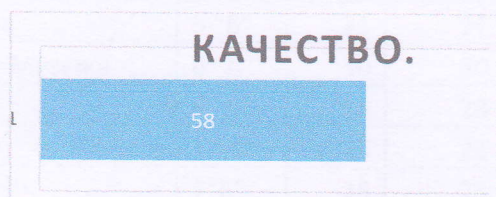


**Анализ уровня обученности и качества знаний  
по предметам школы СОШ-лицей №75 за 2019-2020 учебный год**

Предмет	Класс	К-во	Аттес-	"5"	"4"	"3"	"2"	н/а по	н/а по	кач-	усп-
		уч-ся	вано					бол-ни	про-ки	во %	ти %
Английский	4"А"	17	17	3	10	4				76	100
Кадырбекова	6"А"	16	16	5	4	7				56	100
К.К.	6"Б"	14	14	4	6	4				71	100
	7"А"	13	13	2	2	9				31	100
	8"А"	19	19	2	7	10				47	100
	8"Б"	15	15	2	2	11				27	100
	9"А"	18	18	6	3	9				50	100
	9"Б"	13	13	1	7	5				62	100
	10"А"	10	10	3	3	4				60	100
	10"Б"	9	9	2	3	4				56	100
	11"А"	13	13	5	4	4				69	100
Замирбекова	7"А"	13	13	2	5	6				54	100
А.З.	7"Б"	12	12	3	4	5				58	100
	9"А"	16	16	3	8	5				69	100
	9"Б"	13	13	3	1	9				31	100
	10"А"	7	7	2	0	5				29	100
	10"Б"	10	10	1	5	4				60	100
	11"А"	12	12	2	5	5				58	100
Жумабаева	5"А"	13	13	4	4	5				61	100
Г.Б.	5"Б"	12	12	4	3	5				58	100
	5"В"	11	11	1	5	5				54	100
Керимбекова	3"Б"	24	24	5	9	10				58	100
З.Р.	4"А"	18	18	4	5	9				50	100
	6"А"	14	14	1	7	6				57	100
	6"Б"	14	14	2	5	7				50	100
	7"Б"	13	13	3	5	5				61	100
Аширова	3"А"	20	20	13	6	1				95	100
К.А.	5"А"	13	13	6	3	4				69	100
	5"Б"	13	13	7	3	3				76	100
	5"В"	10	10	6	2	2				80	100
<b>ИТОГО</b>		<b>415</b>	<b>415</b>	<b>107</b>	<b>136</b>	<b>172</b>			<b>0</b>	<b>58</b>	<b>100</b>

Предмет	Класс	К-во	Аттес-	"5"	"4"	"3"	"2"	н/а по	н/а по	кач-	усп-
		уч-ся	вано					бол-ни	про-ки	во %	ти %
Английский яз	30	415	415	107	136	172			0	58	100



### Анализ уровня обученности и качества знаний

по предметам школы СОШ-лицей №75 за 2019-2020 учебный год


Предмет	Класс	К-во уч-ся	Аттес- вано	"5"	"4"	"3"	"2"	н/а по бол-ни	н/а по про- ки	кач- во %	усп- ти %
Физическое	2 "А"	31	29	16	13			2осв		100	100
воспитание	4"Б"	35	33	18	12	3		2осв		91	100
	7"А"	26	24	6	17	1		2осв		96	100
	7"Б"	25	23	10	11	2		2осв		96	100
Малинина Е.И.	8 "А"	19	17	4	11	2		2осв		88	100
	8 "Б"	15	12	0	9	3		3осв		75	100
	9 "А"	34	31	11	16	3		4осв		90	100
	9"Б"	26	24	5	17	1		3осв		96	100
	10 "А"	17	14	5	3	6		3осв		57	100
	10"Б"	19	17	2	10	5		2осв		70	100
Доценко Р.Ф.	11"А"	25	23	5	12	6		2осв		74	100
	5"А"	26	26	26						100	100
	5"Б"	25	24	24				1осв		96	100
	5"В"	21	21	17	2			2осв		90	100
	6"А"	30	26	26				4осв		92	100
	6"Б"	28	26	26				2осв		92	100
	3"А"	20	20	20						100	100
	3"Б"	24	23	23				1осв		96	100
2 "Б"	31	29	29				2осв		94	100	
<b>Итого</b>	<b>15</b>	<b>477</b>	<b>442</b>	<b>273</b>	<b>133</b>	<b>32</b>		<b>39</b>	<b>0</b>	<b>85</b>	<b>100</b>
дпм	10"А"	17	17	6	7	4				76,5	100
Мырзабаев	10"Б"	19	19	6	8	5				74	100
	11"А"	25	25	9	8	8				68	100
<b>Итого</b>	<b>3</b>	<b>61</b>	<b>61</b>	<b>21</b>	<b>23</b>	<b>17</b>				<b>72</b>	<b>100</b>
ИХТ	5 "А"	26	26	16	8	2				62	100
Темирова	5 "Б"	25	25	15	7	3				88	100
	5 "В"	21	21	13	6	2				90	100
Н.Т	6"А"	30	30	12	9	9				90	100
	6 "Б"	28	28	12	10	6				79	100
	7 "А"	26	26	13	9	4				92	100
	7"Б"	25	25	13	7	5				80	100
<b>Итого</b>	<b>7</b>	<b>181</b>	<b>181</b>	<b>94</b>	<b>56</b>	<b>31</b>				<b>83</b>	<b>100</b>
	5"А"	26	26	16	11					100	100
	5 "Б"	25	25	15	8	2				92	100
	5 "В"	21	21	12	5	4				81	100
Музыка	6 "А"	30	30	13	11	6				80	100
	6 "Б"	28	28	16	11	1				96	100
	7 "А"	26	26	12	10	4				84	100
	7"Б"	25	25	14	8	3				88	100
<b>Итого</b>	<b>7</b>	<b>181</b>	<b>181</b>	<b>98</b>	<b>64</b>	<b>20</b>				<b>89</b>	<b>100</b>

Предмет	Класс	К-во уч-ся	Аттес- вано	"5"	"4"	"3"	"2"	н/а по бол-ни	н/а по про- ки	кач- во %	усп- ти %
Темирова	5 "Б"	25	25	15	4	6				76	100
Н.Т	5 "В"	21	21	12	6	3				85	100
	6"А"	30	30	16	9	5				83	100
	6 "Б"	28	28	15	6	7				75	100
	7 "А"	26	26	6	12	8				69	100
	7"Б"	25	25	12	9	4				76	100
	8"А"	19	19	10	2	7				63	100
	8"Б"	15	15	3	5	7				42	100
	9"А"	34	34	13	13	8				76	100
	9"Б"	26	26	6	6	14				46	100
<b>Итого</b>	<b>11</b>	<b>275</b>	<b>275</b>	<b>122</b>	<b>83</b>	<b>70</b>				<b>75</b>	<b>100</b>

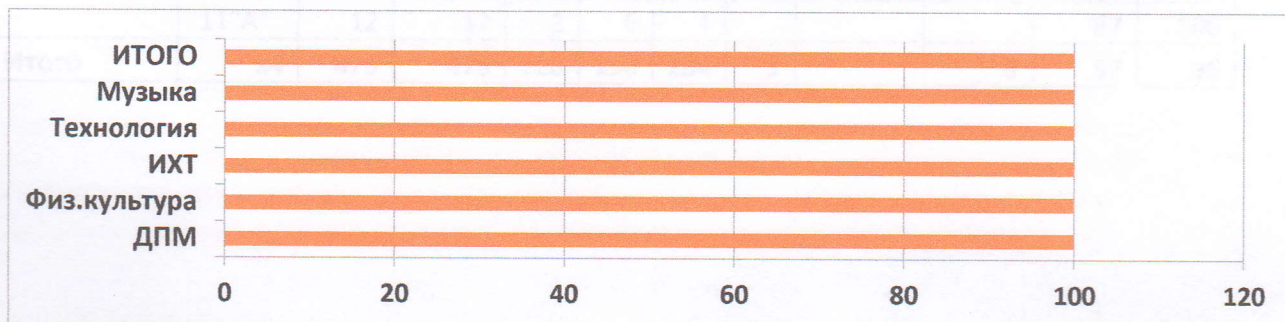
**Всего по эстетического цикла в разрезе предметов**

Предмет	Класс	К-во уч-ся	Аттес- вано	"5"	"4"	"3"	"2"	н/а по бол-ни	н/а по про- ки	кач- во %	усп- ти %
Физ.культура	15	477	442	273	133	32		39	0	85	100
ИХТ	7	181	181	94	56	31				83	100
Технология	11	275	275	122	83	70				75	100
Музыка	7	181	181	98	64	20				89	100
<b>ИТОГО</b>	<b>43</b>	<b>1175</b>	<b>1140</b>	<b>608</b>	<b>359</b>	<b>170</b>		<b>39</b>		<b>82</b>	<b>100</b>

**Качество за год**



**Успеваемости за год**



**Анализ уровня обученности и качества знаний  
по предметам школы СОШ-лицей №75 за 2019-2020 учебный год**

Предмет	Класс	К-во уч-ся	Аттес- вано	"5"	"4"	"3"	"2"	н/а по бол-ни	н/а по	кач- во	усп- ти
									про- ки	%	%
Кыргызс.яз	2"Б"	15	15	6	6	3				80	100
Назырбекова	3"А"	20	20	4	8	8				60	95
Г.Г.	3"Б"	24	24	5	6	13				54	100
	5"А"	13	13	5	3	5				62	100
	5"Б"	12	12	4	6	2				83	100
	5"В"	10	10	3	3	4				60	100
	6"А"	15	15	6	3	6				60	100
	6"Б"	14	14	1	5	8				43	100
Табылды	6"А"	15	15	4	5	6				60	100
кызы	6"Б"	14	14	5	6	3				79	100
Амангул	8"Б"	15	15	3	3	9				40	100
	10 "Б"	10	10	4	3	3				70	100
	2"А"	15	15	7	6	2				86	100
	2"Б"	16	16	3	6	6	1			56	99
Абдывалиева	5 "В"	11	11	3	3	5				54	100
	5 "Б"	13	13	1	3	9				30	100
М.С.	7 "А"	13	13	2	4	7				46	100
	7 "Б"	12	12	4	2	6				50	100
	10 "Б"	9	9	3	2	4				55	100
	2"А"	16	16	8	4	4				75	100
Кыргызский	4"А"	17	17	4	5	8				53	100
язык	5"А"	13	13	2	3	8				38	100
Абакирова	7"Б"	13	13	4	3	6				53	100
Н.Б.	8 "А"	19	19	4	4	11				42	100
	9 "А"	17	17	3	8	6				64	100
	9"Б"	13	13	2	5	6				54	100
	10"А"	7	7	2	2	3				57	100
	11"А"	13	13	4	3	6				54	100
Токтомамбетова	4"А"	18	18	3	7	8				56	100
Б.Ж.	7"А"	13	13	2	5	6				53	100
	9"А"	14	14	2	4	8				43	100
	9"Б"	14	14	2	4	8				38	100
	10"А"	10	10	3	4	3				70	100
	11"А"	12	12	2	6	4				67	100
<b>Итого</b>	<b>34</b>	<b>475</b>	<b>475</b>	<b>120</b>	<b>150</b>	<b>204</b>	<b>1</b>		<b>0</b>	<b>57</b>	<b>99</b>




Предмет	Класс	К-во уч-ся	Аттес- вано	"5"	"4"	"3"	"2"	н/а по бол-ни	н/а по про- ки	кач- во	усп- ти
										%	%
Адабият	9"А"	34	34	5	11	18				41	100
Токтомамбетова	9 "Б"	26	26	2	9	15				37	100
Б.Ж.	10 "А"	17	17	5	6	6				65	100
Назырбекова	6"А"	30	30	8	8	14				60	100
Г.Г.	6"Б"	27	27	5	10	12				51	100
	5"А"	26	26	7	8	11				58	100
	5"Б"	25	25	5	9	11				56	100
	5"В"	21	21	5	6	10				52	100
Табылды к. А	8"Б"	15	15	3	3	9				40	100
Абакирова	7"А"	26	26	2	7	17				35	100
Н.Б.	8 "А"	19	19	2	6	11				42	100
Абдывалиева	11"А"	25	25	7	9	10				64	100
	7"Б"	25	25	6	8	11				56	100
М.С.	10"Б"	19	19	5	4	10				47	100
<b>Итого</b>	<b>14</b>	<b>335</b>	<b>335</b>	<b>67</b>	<b>104</b>	<b>165</b>			<b>0</b>	<b>51</b>	<b>100</b>

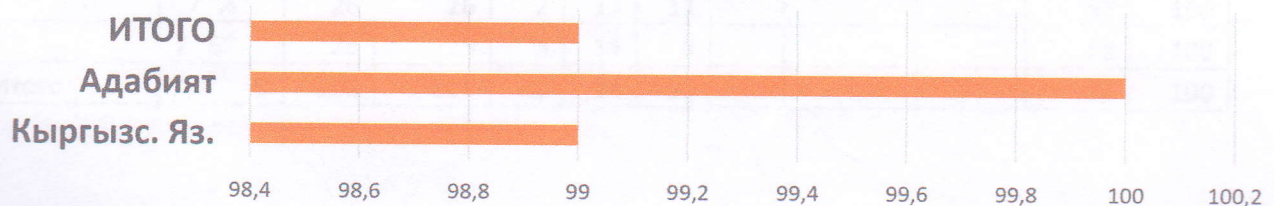
**Всего по государственного языку в разрезе предметов**

Предмет	Класс	К-во уч-ся	Аттес- вано	"5"	"4"	"3"	"2"	н/а по бол-ни	н/а по про- ки	кач- во	усп- ти
										%	%
Кыргызский яз	34	475	475	120	150	204	1		0	57	99
Адабият	14	335	335	67	104	165			0	51	100
<b>Итого</b>	<b>48</b>	<b>810</b>	<b>810</b>	<b>187</b>	<b>254</b>	<b>369</b>	<b>1</b>		<b>0</b>	<b>54</b>	<b>99</b>

**КАЧЕСТВО**



**Успеваемости**



### Анализ уровня обученности и качества знаний

по предметам школы СОШ-лицей №75 за 2019-2020 учебный год

Предмет	Класс	К-во уч- ся	Аттес- вано	"5"	"4"	"3"	"2"	н/а по бол-ни	н/а по про- ки	кач- во	усп- ти
										%	%
Алгебра	7 "А"	26	26	4	6	16				38	100
Боронбаева	7 "Б"	25	25	7	10	8				68	100
А.К.	8 "А"	19	19	1	7	11				42	100
	9 "А"	34	34	5	10	19				44	100
	9 "Б"	26	26	3	6	17				35	100
	10 "А"	17	17	6	2	9				47	100
	10 "Б"	19	19	1	10	8				57	100
Алгебра	11 "А"	25	25	5	7	13				48	100
Шербаева С.К	8 "Б"	15	15	1	5	9				40	100
<b>Итого</b>	<b>9</b>	<b>206</b>	<b>206</b>	<b>33</b>	<b>63</b>	<b>110</b>			<b>0</b>	<b>46</b>	<b>100</b>
Геометрия	7 "А"	26	26	4	6	16				38	100
Боронбаева	7 "Б"	25	25	7	10	8				68	100
А.К.	8 "А"	19	19	1	7	11				42	100
	9 "А"	34	34	5	9	20				41	100
	9 "Б"	26	26	3	7	16				38	96
	10 "А"	17	17	5	3	9				47	100
	10 "Б"	19	19	1	9	9				53	100
	11 "А"	25	25	4	7	13				44	100
Шербаева С.К	8 "Б"	15	15	1	5	9				40	100
<b>Итого</b>	<b>9</b>	<b>206</b>	<b>206</b>	<b>31</b>	<b>63</b>	<b>111</b>				<b>45,6</b>	<b>100</b>
Математика	5 "А"	26	26	6	13	7				73	100
	5 "Б"	25	25	8	7	10				60	100
	5 "В"	22	22	6	8	8				64	100
Скиба Л.Е.	6 "А"	30	30	5	11	14				53	100
	6 "Б"	28	28	4	15	9				68	100
<b>Итого</b>	<b>5</b>	<b>131</b>	<b>131</b>	<b>29</b>	<b>54</b>	<b>48</b>				<b>63</b>	<b>100</b>
Физика	11 "А"	25	25	5	11	9				64	100
	10 "А"	17	17	5	9	3				82	100
	10 "Б"	19	19	0	12	7				64	100
	9 "А"	34	34	3	14	17				50	100
	9 "Б"	26	26	2	8	16				38	100
Каюмов	8 "А"	19	19	1	9	9				53	100
Б.Д.	8 "Б"	15	15	1	4	10				36	100
	7 "А"	26	26	2	13	11				57	100
	7 "Б"	25	25	3	14	8				68	100
<b>Итого</b>	<b>9</b>	<b>206</b>	<b>206</b>	<b>22</b>	<b>94</b>	<b>90</b>				<b>56</b>	<b>100</b>

Предмет	Класс	К-во уч-ся	Аттес- вано	"5"	"4"	"3"	"2"	н/а по бол-ни	н/а по про- ки	кач- во %	усп- ти %
Химия	8"А"	19	19	6	7	6				68	100
Ефимова	8"Б"	15	15	2	5	8				47	100
Т.П.	9"А"	34	34	9	9	16				53	100
	9"Б"	26	26	7	7	12				54	100
	10 "А"	17	17	7	7	3				82	100
	10 "Б"	19	19	2	11	6				68	100
	11 "А"	25	25	8	7	10				60	100
<b>Итого</b>	<b>7</b>	<b>155</b>	<b>155</b>	<b>41</b>	<b>53</b>	<b>61</b>				<b>61</b>	<b>100</b>
Информатика	9 "А"	34	34	19	9	6				82	96,8
Абдулазизов	9 "Б"	26	26	5	16	5				80	100
Аскарали	8 "А"	19	19	9	9	1				94	100
Сатыбалдиевич	8 "Б"	15	15	3	10	2				86	100
	7 "А"	26	26	8	11	7				73	100
	7 "Б"	25	25	9	11	5				80	100
	6 "А"	30	30	11	16	3				83	100
	6"Б"	28	28	2	11	5				82	100
	5 "А"	26	26	17	7	2				81	100
	5 "Б"	25	25	13	11	1				96	100
	5 "В"	21	21	12	8	1				95	100
<b>Итого</b>	<b>11</b>	<b>275</b>	<b>275</b>	<b>108</b>	<b>119</b>	<b>38</b>				<b>83</b>	<b>100</b>
География	6"А"	30	30	7	16	7				76	100
Токказиева	6"Б"	27	27	4	18	6				78	100
Ч.К.	7"А"	26	26	5	14	7				73	100
	7"Б"	25	25	4	16	5				80	100
	8"А"	19	19	4	7	8				57	100
	8"Б"	15	15	5	3	7				53	100
	9"А"	34	34	10	10	14				58	100
	9"Б"	26	26	2	13	11				57	100
	10А"	17	17	6	6	5				70	100
	10"Б"	19	19	5	5	9				52	100
	11"А"	25	25	5	13	7				72	100
<b>Итого</b>	<b>11</b>	<b>263</b>	<b>263</b>	<b>57</b>	<b>121</b>	<b>86</b>				<b>68</b>	<b>100</b>
Естествознание	5 "А"	26	26	14	8	4				85	100
Баталина	5"Б"	25	25	14	6	5				80	100
	5"В"	22	22	11	10	1				95,4	100
<b>Итого</b>	<b>3</b>	<b>73</b>	<b>73</b>	<b>39</b>	<b>24</b>	<b>10</b>				<b>80</b>	<b>100</b>

Предмет	Класс	К-во уч-ся	Аттес- вано	"5"	"4"	"3"	"2"	н/а по бол-ни	н/а по про- ки	кач- во	усп- ти
										%	%
Биология	6 "А"	30	30	9	16	5				83	100
	6 "Б"	27	27	13	9	6				79	100
	7 "А"	26	26	6	14	6				77	100
	7 "Б"	25	25	9	8	8				68	100
	8 "А"	19	19	3	12	4				79	100
	8 "Б"	15	15	3	7	5				67	100
	9 "А"	34	34	7	19	8				76	100
Баталина	9 "Б"	26	26	8	10	8				69	100
О.М.	10 "А"	17	17	8	6	3				83	100
	10 "Б"	19	19	6	8	5				74	100
	11 "А"	25	25	9	7	9				64	100
<b>ИТОГО</b>	<b>11</b>	<b>263</b>	<b>263</b>	<b>81</b>	<b>116</b>	<b>67</b>			<b>0</b>	<b>75</b>	<b>100</b>

**Всего по естественно-математическому циклу в разрезе предметов**

Предмет	Класс	К-во уч-ся	Аттес- вано	"5"	"4"	"3"	"2"	н/а по бол-ни	н/а по про- ки	кач-во %	усп-ти %
Алгебра	9	206	206	33	63	110			0	46	100
Геометрия	9	206	206	31	63	111				45,6	100
Математ-ка	5	131	131	29	54	48				63	100
Физика	9	206	206	22	94	90				56	100
Информатика	11	275	275	108	119	38				83	100
География	11	263	263	57	121	86				68	100
Биолоия	11	263	263	81	116	67			0	75	100
Химия	7	155	155	41	53	61				61	100
Естест-ния	3	73	73	39	24	10				80	100
<b>ИТОГО</b>	<b>75</b>	<b>1778</b>	<b>1778</b>	<b>441</b>	<b>707</b>	<b>621</b>	<b>0</b>	<b>0</b>	<b>0</b>	<b>65</b>	<b>100</b>



Анализ уровня обученности и качества знаний

предметам школы СОШ-лицей №75 за 2019-2020 учебный год

Предмет	Класс	К-во уч-ся	Аттес- вано	"5"	"4"	"3"	"2"	н/а по бол-ни	н/а по про- ки	кач- во %	усп- ти %
История КР	7"А"	26	26	3	12	11				58	100
Кадырбекова	7 "Б"	25	25	4	12	9				64	100
Айчурок	8"А"	19	19	1	6	12				37	100
Кадырбековна	8 "Б"	15	15	1	3	11				27	100
	9"А"	34	34	6	11	17				50	100
	9"Б"	26	26	3	8	15				42	100
	10"А"	17	17	5	3	9				47	100
	10"Б"	19	19	0	10	9				53	100
	11 "А"	25	25	6	8	11				56	100
<b>Итого</b>	<b>9</b>	<b>206</b>	<b>206</b>	<b>29</b>	<b>73</b>	<b>104</b>			<b>0</b>	<b>50</b>	<b>100</b>
Мировая	7"А"	26	26	3	13	10				62	100
история	7"Б"	25	25	5	11	9				64	100
	8"А"	19	19	1	8	10				47	100
	8"Б"	15	15	1	4	10				33	100
	9 "А"	34	34	7	13	14				59	100
	9"Б"	26	26	3	9	16				46	100
	10 "А"	17	17	6	6	5				71	100
	10"Б"	19	19	0	11	8				58	100
	11 "А"	25	25	6	10	9				64	100
<b>Итого</b>	<b>9</b>	<b>206</b>	<b>206</b>	<b>32</b>	<b>85</b>	<b>91</b>				<b>57</b>	<b>100</b>
История КР	5"А"	26	26	6	9	11				58	100
и миров.ист	5"Б"	25	25	10	8	6				72	100
	5 "В"	21	21	5	6	10				50	100
Кадырбекова	6"А"	30	30	4	11	15				50	100
Айчурок	6"Б"	28	28	5	12	11				61	100
<b>Итого</b>	<b>5</b>	<b>130</b>	<b>130</b>	<b>30</b>	<b>46</b>	<b>53</b>				<b>58</b>	<b>100</b>
Ч . И О.	5"А"	26	26	12	8	4				77	100
Симонова Н.В	5"Б"	25	25	15	6	4				84	100
	5 "В"	21	21	8	7	6				77	100
Сидорова В.А.	6"А"	30	30	10	17	3				90	100
Сариева Р.К.	6"Б"	28	28	11	11	6				78	100
Кадырбекова	9 "А"	34	34	8	16	10				71	100
А.К.	9 "Б"	26	26	3	12	11				58	100
	10"А"	17	17	7	4	6				65	100
	10"Б"	19	19	1	12	6				68	100
	11 "А"	25	25	7	9	9				64	100
<b>Итого</b>	<b>10</b>	<b>251</b>	<b>251</b>	<b>82</b>	<b>102</b>	<b>65</b>				<b>73</b>	<b>100</b>

**Анализ уровня обученности и качества знаний  
по предметам школы СОШ-лицей №75 за 2019-2020 учебный год**

Предмет	Класс	К-во уч-ся	Аттес- вано	"5"	"4"	"3"	"2"	н/а по бол-ни	н/а по про- ки	кач- во %	усп- ти %
Русский яз.	5"В"	22	22	5	7	10				55	100
Симонова Н.В.	6"А"	30	30	6	10	14				53	100
	6"Б"	28	28	7	10	11				61	100
Солодова Т.А.	7"А"	26	26	4	12	10				62	100
	8"Б"	15	15	3	5	7				53	100
	10"Б"	19	19	3	8	8				58	100
Сариева Р.К	7"Б"	25	25	8	9	7				68	100
	8"А"	19	19	6	6	7				63	100
Стешенко Л. В.	5 "А"	26	26	7	13	6				77	100
	5"Б"	25	25	9	8	8				68	100
	9"А"	34	34	10	12	12				65	100
	9 "Б"	26	26	2	14	10				75	100
	10"А"	17	17	6	6	5				70,5	100
	11"А"	25	25	6	10	9				64	100
<b>Итого</b>	<b>14</b>	<b>337</b>	<b>337</b>	<b>82</b>	<b>130</b>	<b>124</b>			<b>0</b>	<b>63</b>	<b>100</b>
Литература	5"В"	22	22	11	7	4				82	100
Симонова Н.В.	6"А"	30	30	11	15	4				87	100
	6"Б"	28	28	13	9	6				79	100
Солодова Т.А.	7"А"	26	26	4	12	10				62	100
	8"Б"	15	15	2	3	10				33	100
	10"Б"	19	19	3	8	8				58	100
Сариева Р.К	7"Б"	25	25	11	7	7				72	100
	8"А"	19	19	6	6	7				63	100
Стешенко Л. В.	5 "А"	26	26	16	7	3				88,4	100
	5"Б"	25	25	14	7	4				84	100
	9"А"	34	34	11	10	13				62	100
	9 "Б"	26	26	5	10	10				57,6	100
	10"А"	17	17	8	5	4				76	100
	11"А"	25	25	8	7	10				60	100
<b>Итого</b>	<b>14</b>	<b>337</b>	<b>337</b>	<b>123</b>	<b>113</b>	<b>100</b>			<b>0</b>	<b>70</b>	<b>100</b>

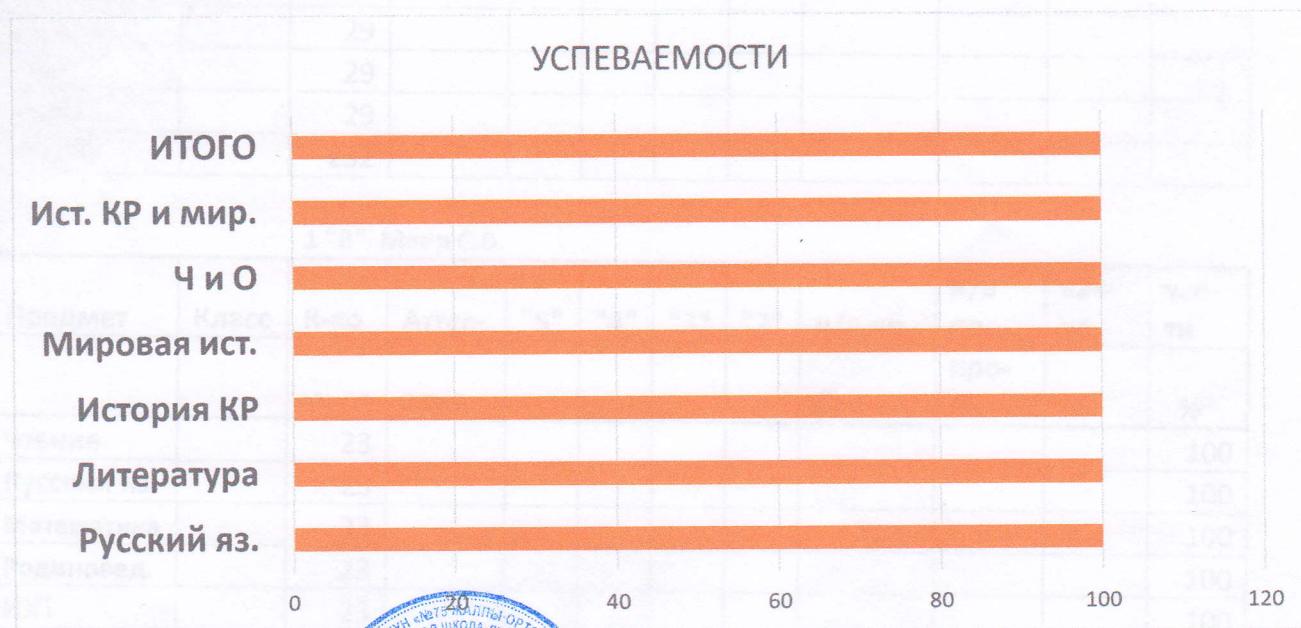
Русский яз.

Заместитель директора

Сидорова В.А.

Всего по гуманитарного цикла в разрезе предметов

Предмет	Класс	К-во учащихся	Аттес-вано	"5"	"4"	"3"	"2"	н/а по бол-ни	н/а по про-ки	кач-во %	усп-ти %
Русский яз.	14	337	337	82	130	124			0	63	100
Литература	14	337	337	130	108	99			0	71	100
История КР	9	206	206	29	73	104			0	50	100
Мировая ист.	9	206	206	32	85	91				57	100
Ч и О	10	251	251	82	102	65				73	100
Ист. КР и мир.	5	130	130	30	46	53				58	100
<b>ИТОГО</b>	<b>61</b>	<b>1467</b>	<b>1467</b>	<b>385</b>	<b>544</b>	<b>536</b>	<b>0</b>			<b>65</b>	<b>100</b>



Заместитель директора по УВР:



*Сидорова В.А.*

Сидорова В.А.