

**Анализ уровня обученности и качества знаний
по начальной школе СОШ-лицей №75 за 2018-2019 учебный год**

1 "А" Сидорова В.А.

Предмет	Класс	К-во	Аттес- вано	"5"	"4"	"3"	"2"	н/а по бол-ни	н/а по	кач- во	усп- ти
		уч-ся							про- ки	%	%
Чтение		28									
Русский яз.		28									
Математика		28									
Родиновед.		28									
ИХТ		28									
Музыка		28									
ОБЖ		28									
Этика		28									
ИТОГО		224									

1 "Б" Климова Л.А.

Предмет	Класс	К-во	Аттес- вано	"5"	"4"	"3"	"2"	н/а по бол-ни	н/а по	кач- во	усп- ти
		уч-ся							про- ки	%	%
Чтение		28									
Русский яз.		28									
Математика		28									
Родиновед.		28									
ИХТ		28									
Музыка		28									
ОБЖ		28									
Этика		28									
ИТОГО		224									

2 "А" Рысмендеева Н.К.

Предмет	Класс	К-во	Аттес- вано	"5"	"4"	"3"	"2"	н/а по бол-ни	н/а по	кач- во	усп- ти
		уч-ся							про- ки	%	%
Чтение		23									
Русский яз.		23									
Математика		23									
Родиновед.		23									
ИХТ		23									
Музыка		23									
ОБЖ		23									
Этика		23									
ИТОГО		184	0	0	0	0					100

2 "Б" Маер С.В.

Предмет	Класс	К-во уч- ся	Аттес- вано	"5"	"4"	"3"	"2"	н/а по бол-ни	н/а по про- ки	кач- во %	усп- ти %
Чтение		20									
Русский яз.		20									
Математика		20									
Родиновед.		20									
ИХТ		20									
Музыка		20									
ОБЖ		20									
Этика		20									
ИТОГО		160	0	0	0	0					100

3 "А" Климова Л.А.

Предмет	Класс	К-во уч- ся	Аттес- вано	"5"	"4"	"3"	"2"	н/а по бол-ни	н/а по про- ки	кач- во %	усп- ти %
Чтение		33	33	16	10	7				78,8	100
Русский яз.		33	33	4	17	12				63,6	100
Математика		33	33	11	10	12				63,6	100
Родиновед.		33	33	14	13	6				81,8	100
ИХТ		33	33	13	18	2				93,9	100
Музыка		33	33	18	13	2				93,9	100
ОБЖ		33	33	14	15	4				87,8	100
Этика		33	33	14	14	5				72,7	100
ИТОГО		264	264	104	110	50				84,8	100

4 "А" Макилова Г.И.

Предмет	Класс	К-во уч- ся	Аттес- вано	"5"	"4"	"3"	"2"	н/а по бол-ни	н/а по про- ки	кач- во %	усп- ти %
Русский яз.		33	33	7	20	6				81,8	100
Чтение		33	33	5	17	11				66,7	100
Математика		33	33	7	15	11				66,7	100
Родиновед.		33	33	17	8	8				75,7	100
ИХТ		33	33	20	12	1				97	100
Музыка		33	33	21	11	1				97	100
ОБЖ		33	33	22	11	0				100	100
Этика		33	33	23	10	0				100	100
ИТОГО		264	264	122	104	38				85,6	100

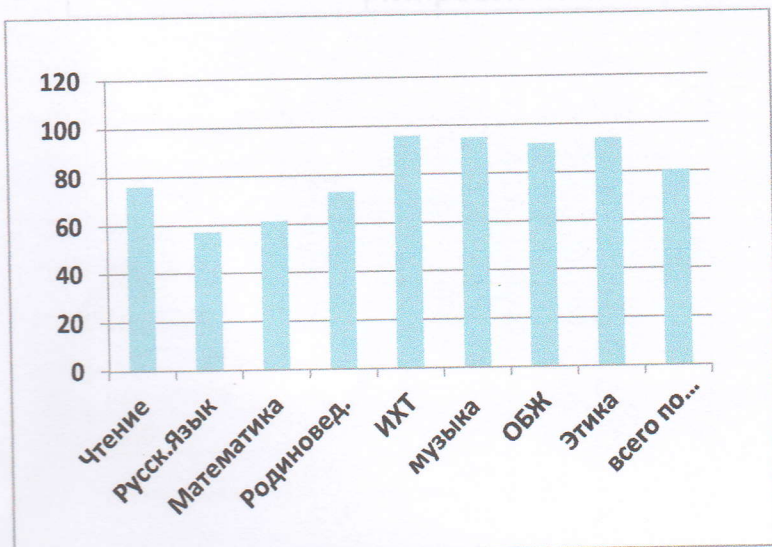
4 "Б" Макилова Г.И.

Предмет	Класс	К-во уч-ся	Аттес-вано	"5"	"4"	"3"	"2"	н/а по бол-ни	н/а по про-ки	кач-во %	усп-ти %
Чтение		35	35	10	14	11				68,5	100
Русский яз.		35	35	5	10	20				42,9	100
Математика		35	35	7	22	26				54,3	100
Родиновед.		35	35	11	11	13				62,8	100
ИХТ		35	35	21	13	1				97,1	100
Музыка		35	35	16	17	2				94,1	100
ОБЖ		35	35	15	16	4				88,5	100
Этика		35	35	17	17	1				97,1	100
ИТОГО		280	280	102	110	68				75,7	100


Всего по начальной школе в разрезе предметов

Предмет	Класс	К-во уч-ся	Аттес-вано	"5"	"4"	"3"	"2"	н/а по бол-ни	н/а по про-ки	кач-во %	усп-ти %
Чтение	3	101	101	33	44	24				76,2	100
Русский яз.	3	101	101	14	44	43				57,4	100
Математика	3	101	101	25	37	39				61,4	100
Родиновед.	3	101	101	42	32	27				73,3	100
ИХТ	3	101	101	54	43	4				96,03	100
Музыка	3	101	101	55	41	5				95,1	100
ОБЖ	3	101	101	51	42	8				92,1	100
Этика	3	101	101	54	41	6				94,1	100
ИТОГО	24	808	808	328	324	156				80,7	100

Качество I-четверть



I-четверть



Самые высокие и низкие качество учащихся на 1 четверть

ФИО	предмет	высшее	низкие
Абакирова Н.Б	Кырг. яз	4 «А» 81,2% , 11 «А» 69,2 %	7 А 40%
Сариева Р.К	Адабият	10А 65,3	
Табалды к. А	Кырг. яз	5 «Б» 78% , 9 «Б» 75%	7 «Б» 32%
Стещенко	Адабият	5 «Б» 75%	
Карашева Т.Б.	Кырг.яз	8А 71%	8Б 42,5
	Адабият	9Б 67%	
Токтомамбетова	Адабият	9А 62,5	
Стещенко Л.В.	Русс.яз	11А 73%	8Б 50%
	Литература	8Б 69,2%	11А 61,5
Солодова Т.А.	Русс.яз	6А 73%	
Симонова Н.В.	литература	5Б 78%	
Сариева Р.К.	литература	7А 70%	
Замирбекова А.З	английский	11А 73%	5А 57%
Кадырбекова К	Ангийский	8Б 64%	
Залина	английский	3А 75% 6А 75%	4А 53%
Ефимова Т.П	химия	8А 75%	11А 42%
Токказиева Ч.К.	география	7Б 94,7 % 6А 86,3%	8Б 53,8%
	Ч и О	5А 93,1%	6Б 79,1%
Каюмов Б.Д.	физика	8А 55,5%	7Б 15,7%
Баталина О.М.	Биология	6Б 79,1% 11А 73%	7Б 42%
Кадыралиева А.	История КР	8А 75%	7Б 36,8%
Ивановна	Ч и О	11А 69,2%	10А 50%
Т.П.	Мировая ист.	11А 65,3%	7Б 36,3%

**Анализ уровня обученности и качества знаний
по предметам школы СОШ-лицей №75 за 2018-2019 учебный год**

Предмет	Класс	К-во уч-ся	Аттес- вано	"5"	"4"	"3"	"2"	н/а по бол-ни	н/а по про-ки	кач-во %	усп-ти %
Русский яз.	5"А"	29	29			12				42	100
Симонова Н.В.	5 "Б"	28	28			6				70	100
Солодова Т.А.	6"А"	23	23	5	12	6				73	100
	6"Б"	24	24	4	11	9				62	100
Сариева Р.К	7"А"	20	20	5	6	9				55	100
	7"Б"	19	19	2	5	12				36,8	100
Стешенко	8"А"	28	28	3	14	11				60,7	100
Л. В.	8"Б"	26	26	3	10	13				50	100
	9"А"	32	31	5	14	12		1		59,3	96,8
	9 "Б"	28	28	1	16	11				60,7	100
	10"А"	26	26	5	11	10				61,5	100
	11"А"	26	26	3	16	7				73	100
Итого	12	309	308	36	115	118			1	48,9	99,7
Литература	5"А"	29	29	8	12	9				68	100
Симонова Н.В.	5 "Б"	28	28	12	10	6				78	100
Солодова Т.А.	6"А"	23	23	8	8	7				69	100
	6"Б"	24	24	10	8	6				75	100
Сариева Р.К	7"А"	20	20	9	5	6				70	100
	7"Б"	19	19	4	5	10				47,5	100
Стешенко	8"А"	28	28	13	5	10				64,2	100
Л.В.	8"Б"	26	26	7	11	8				69,2	100
	9"А"	32	31	9	12	10		1		65,6	96,8
	9 "Б"	28	28	9	9	10				64,2	100
	10"А"	26	26	7	10	9				65,3	100
	11"А"	26	26	8	8	10				61,5	100
Итого	12	309	308	104	103	101			1	53,8	99,7
Кыргызс.яз	2"Б"										
Назырбекова	3"А"	17	17	4	6	7				58,8	100
Г.Г.	4"А"	17	17	4	5	8				52,9	100
	5"А"	15	15	4	4	7				53,3	100
	5"Б"	14	14	3	2	9				35,7	100
	6"А"	12	12	5	2	5				58,3	100
	6"Б"	24	24	4	7	13				45,8	100
Табылды	4"Б"	18	18	4	5	9				50	100
кызы	5 "А"	15	15	2	6	7				53	100
Амангул	5"Б"	14	14	2	9	3				78	100
	7 "Б"	19	19	1	5	13				32	100
	9 "Б"	14	14	4	6	4				75	100
Карашева	11 "А"	13	13	4	4	5				61,5	100
Т.Б	9 "А"	16	15	3	6	5		1		56,2	93,7
	9 "Б"	14	14	5	4	5				64	100
	8"А"	14	14	3	7	4				71	100
	8 "Б"	14	14	3	3	8				42	100

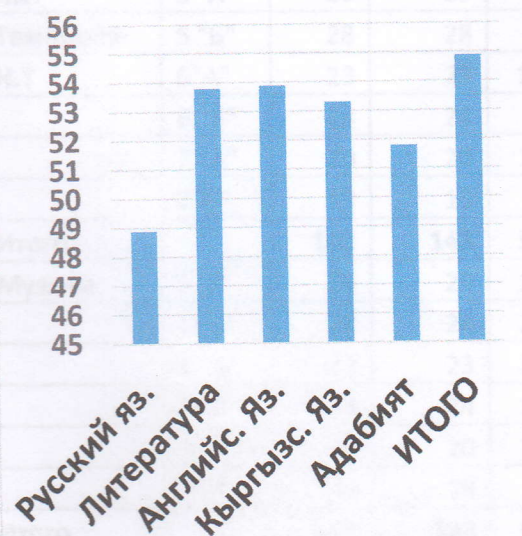
Предмет	Класс	К-во уч-ся	Аттес- вано	"5"	"4"	"3"	"2"	н/а по бол-ни	н/а по про- ки	кач- во %	усп- ти %
Кыргызский язык	1 "Б"										100
Абакирова	4 "А"	16	16	3	10	3				81,2	100
Н.Б.	4 "Б"	17	17	4	4	9				47	100
	7 "А"	20	20	4	4	12				40	100
	10 "А"	26	26	8	5	13				52	100
	11 "А"	13	13	5	4	4				69,2	100
Токтомамбетова	2 "А"										100
Б.Ж.	3 "А"	16	16	4	5	7				35,2	100
	6 "А"	11	11	0	4	7				36,3	100
	8 "А"	14	14	3	4	7				50	100
	8 "Б"	12	12	1	5	6				50	100
	9 "А"	16	16	2	6	8				39,5	100
	10 "А"	13	13	4	1	8				38,5	100
Итого	30	424	423	93	133	196			1	53,3	99,7
Адабият	8 "Б"	26	26	4	6	17				37	100
Карашева Т.Б	9 "Б"	28	28	7	12	9				67	100
Токтомамбетова	8 "А"	28	28	4	10	14				50	100
Б.Ж.	9 "А"	32	31	5	15	11			1	62,5	96,9
Назырбекова	5 "А"	29	29	7	5	17				41,3	100
Г.Г.	6 "А"	23	23	4	4	15				34,7	100
	6 "Б"	24	24	4	7	13				45,8	100
Табылды	5 "Б"	28	28	11	10	7				75	100
к. Амангул	7 "Б"	19	19	1	5	13				32	100
Абакирова	10 "А"	26	26	10	7	9				65,3	100
Н.Б.	11 "А"	26	26	2	10	14				46,1	100
	7 "А"	20	20	4	6	10				50	100
Итого	12	309	308	63	97	149			1	51,8	99,7
Английский	4 "Б"	17	17	4	4	9				47	100
Дайырбек	7 "А"	20	20	3	5	12				40	100
к. Элнура	8 "А"	14	14	3	4	7				50	100
	8 "Б"	12	12	0	6	6				50	100
	9 "А"	16	16	2	6	8				50	100
	9 "Б"	14	14	0	6	8				42,8	100
	10 "А"	13	13	2	3	8				38,4	100
	11 "А"	13	13	1	2	10				23	100
Кадырбекова	4 "Б"	18	18	5	6	7				61	100
К.К.	6 "Б"	24	24	6	6	12				50	100
	7 "Б"	19	19	1	3	15				21	100
	8 "А"	14	14	2	6	6				57	100
	8 "Б"	14	14	2	7	5				64	100
	9 "А"	16	15	3	5	7			1	53	93,7
	9 "Б"	14	14	2	5	7				50	100
	10 "А"	13	13	3	5	5				61	100
	11 "А"	13	13	4	3	6				53	100

Предмет	Класс	К-во уч-ся	Аттес- вано	"5"	"4"	"3"	"2"	н/а по бол-ни	н/а по про- ки	кач- во %	усп- ти %
Замирбекова	3 "А"	16	16	4	8	4				75	100
А.З.	4 "А"	17	17	7	3	7				59	100
	5 "А"	14	14	6	2	6				57	100
	5 "Б"	14	14	6	3	5				64	100
	6 "А"	11	11	1	7	3				73	100
Керимбекова	3 "А"	17	17	7	6	4				76	100
З.Р.	4 "А"	16	16	4	5	7				53	100
	5 "А"	15	15	2	8	5				66	100
	5 "Б"	14	14	0	8	6				57	100
	6 "А"	12	12	2	7	3				75	100
ИТОГО	27	410	409	82	139	188			1	53,9	99,8

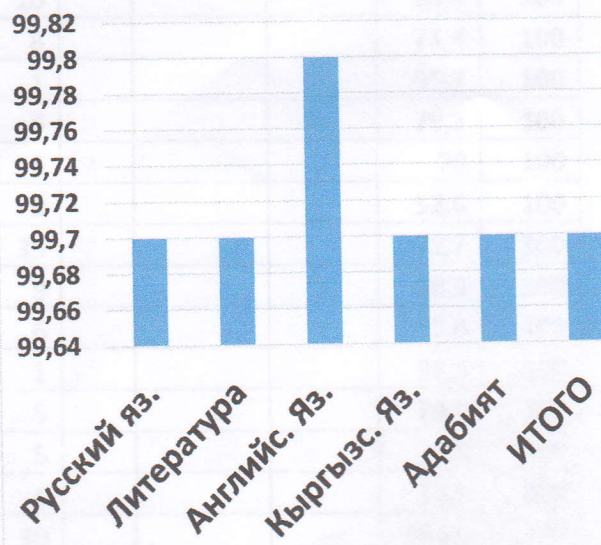
Всего по гуманитарного цикла в разрезе предметов

Предмет	Класс	К-во уч-ся	Аттес- вано	"5"	"4"	"3"	"2"	н/а по бол-ни	н/а по про- ки	кач- во %	усп- ти %
Русский яз.	12	309	308	36	115	118			1	48,9	99,7
Литература	12	309	308	104	103	101			1	53,8	99,7
Английский яз	27	410	409	82	139	188			1	53,9	99,8
Кыргызский яз	30	424	423	93	133	196			1	53,3	99,7
Адабият	12	309	308	63	97	149			1	51,8	99,7
ИТОГО	93	1761	1756	378	587	752	0		5	54,9	99,7

КАЧЕСТВО I- ЧЕТВЕРТЬ



УСПЕВАЕМОСТИ I-ЧЕТВЕРТЬ



**Анализ уровня обученности и качества знаний
по предметам школы СОШ-лицей №75 за 2018-2019 учебный год**

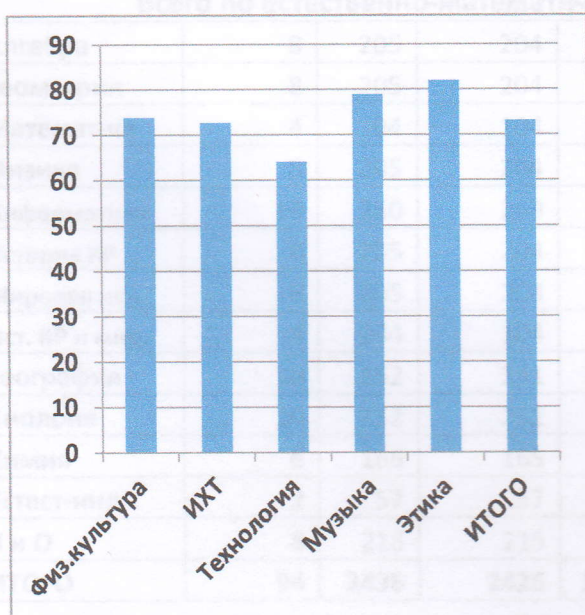
Предмет	Класс	К-во уч-ся	Аттес- вано	"5"	"4"	"3"	"2"	н/а по бол-ни	н/а по про- ки	кач- во %	усп- ти %
Физическое воспитание	1 "А"										
	1 "Б"										
	4"Б"	35	34	16	13	5		1осв		85,3	100
Малинина	7"А"	20	20	6	10	4				80	100
Е.И.	7"Б"	19	16	3	7	6		3осв		62,5	100
	8 "А"	28	27	7	14	6		1осв		77,8	100
	8 "Б"	26	26	5	13	8				69,2	100
	9 "А"	32	28	5	7	16		3осв	1	42,8	99,6
	9"Б"	28	27	1	10	16		1осв		40,7	100
	10 "А"	26	22	5	6	11		4осв		50	100
	11 "А"	26	22	2	7	13		4осв		40,9	100
Малков	6"А"	23	23	17	6					100	100
Б.В.	6"Б"	24	24	20	4					100	100
	5"А"	29	29	26	3					100	100
	5"Б"	28	25	15	10	0		3осв		89,3	100
	4"А"	33	33	32	1					100	100
	3"А"	33	33	32	0	1				98	100
	2 "А"										
Итого		410	389	192	111	86		20	1	73,9	94,9
Этика	7"А"	20	20	9	8	3				85	100
Баталина О.М	7"Б"	19	19	5	10	4				79	100
Итого		39	39	14	18	7				82,1	100
дпм	11"А"	26	26	13	9	4				47,6	100
Малков Б.В	10"А"	26	26	16	9	1				50,6	100
Итого		52	52	29	18	5				90,1	100
ИХТ	5 "А"	29	29	8	11	10				65,5	100
Темирова	5 "Б"	28	28	9	11	8				71,4	100
Н.Т	6"А"	23	23	13	9	1				95,7	100
	6 "Б"	24	24	9	10	5				79,2	100
	7 "А"	20	20	10	4	6				70	100
	7"Б"	19	19	5	5	9				52,6	100
Итого		143	143	54	50	39				72,7	100
Музыка	5"А"	29	29	12	8	9				68,9	100
	5 "Б"	28	28	12	10	6				78,6	100
	6 "А"	23	23	13	9	1				95,6	100
	6 "Б"	24	24	12	7	5				79,2	100
	7 "А"	20	20	12	3	5				75	100
	7"Б"	19	19	4	11	4				78,9	100
Итого		143	143	65	48	30				79,02	100

Предмет	Класс	К-во уч-ся	Аттес- вано	"5"	"4"	"3"	"2"	н/а по бол-ни	н/а по про- ки	кач- во %	усп- ти %
Технология	5 "А"	29	29	5	14	10				65,5	100
Темирова	5 "Б"	28	28	7	8	13				53,6	100
Н.Т	6"А"	23	23	11	10	2				91,3	100
	6 "Б"	24	24	10	7	7				70,8	100
	7 "А"	20	20	5	8	7				65	100
	7"Б"	19	19	5	5	9				52,6	100
	8"А"	28	28	5	11	12				57,1	100
	8"Б"	26	26	6	8	12				53,8	100
	9"А"	32	31	16	8	7			1	75	96,7
	9"Б"	28	28	7	9	12				57,1	100
Итого		257	256	77	88	91				64,2	99,6

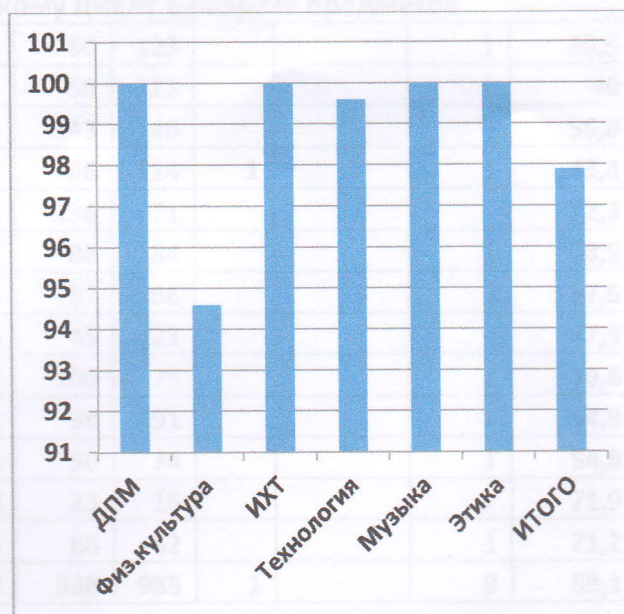
Всего по учителей эстетического цикла в разрезе предметов

Предмет	Класс	К-во уч-ся	Аттес- вано	"5"	"4"	"3"	"2"	н/а по бол-ни	н/а по про- ки	кач- во %	усп- ти %
ДПМ	2	52	52	29	18	5				90,1	100
Физ.культура	19	410	389	192	111	86		20осв		73,9	94,6
ИХТ	6	129	129	56	38	35				72,7	100
Технология	10	257	256	77	88	91			1	64,2	99,6
Музыка	6	143	143	65	48	30				79,02	100
Этика	2	39	39	14	18	7				82,1	100
ИТОГО	45	1030	1008	433	321	254		31		73,2	97,9

Качество 1 четверть



Успеваемости 1 четверть



1 четверть 2018-2019 учебный год

Всего по начальной школе в разрезе предметов

Предмет	Клас с	К-во уч-ся	Аттес - вано	"5"	"4"	"3"	"2"	н/а по бол- ни	н/а по про-ки	кач-во	усп- ти
Русский яз.	3	101	101	14	44	43				57,4	100
Математика	3	101	101	25	37	39				61,4	100
Родиновед.	3	101	101	42	32	27				73,3	100
ИХТ	3	101	101	54	43	4				96,03	100
Музыка	3	101	101	55	41	5				95,1	100
ОБЖ	3	101	101	51	42	8				92,1	100
Этика	3	101	101	54	41	6				94,1	100
ИТОГО	24	808	808	328	324	156				80,7	100

Всего по учителей эстетического цикла в разрезе предметов

ДПМ	2	52	52	29	18	5				90,1	100
Физ.культура	19	410	389	192	111	86		20осв		73,9	94,6
ИХТ	6	129	129	56	38	35				72,7	100
Технология	10	257	256	77	88	91			1	64,2	99,6
Музыка	6	143	143	65	48	30				79,02	100
Этика	2	39	39	14	18	7				82,1	100
ИТОГО	45	1030	1008	433	321	254		31		73,2	97,9

Всего по гуманитарного цикла в разрезе предметов

Русский яз.	12	309	308	36	115	118			1	48,9	99,7
Литература	12	309	308	104	103	101			1	53,8	99,7
Английский яз	27	410	409	82	139	188			1	53,9	99,8
Кыргызский яз	30	424	423	93	133	196			1	53,3	99,7
Адабият	12	309	308	63	97	149			1	51,8	99,7
ИТОГО	93	1761	1756	378	587	752	0		5	54,9	99,7

Всего по естественно-математическому циклу в разрезе предметов

Алгебра	8	205	204	21	60	123			1	39,5	99,5
Геометрия	8	205	204	23	59	122			1	40	99,5
Математ-ка	4	104	104	15	43	46				55,8	100
Физика	8	205	204	23	66	114	1		1	43,4	99,5
Информатика	10	260	259	52	136	71				72,3	96,8
История КР	8	205	204	32	88	84			1	58,5	99,5
Мировая ист.	8	205	204	36	82	86			1	57,6	99,5
Ист. КР и мир.	4	104	104	36	45	23				77,9	100
География	10	252	251	78	100	73			1	70,6	99,6
Биолоия	10	252	251	62	98	91			1	54,9	99,6
Химия	6	166	165	41	50	74			1	54,8	99,4
Естест-ния	2	57	57	18	23	16				71,9	100
Ч и О	8	216	215	65	88	62			1	71,2	99,5
ИТОГО	94	2436	2426	502	938	985	1		9	59,1	99,6

**Анализ уровня обученности и качества знаний
по предметам школы СОШ-лицей №75 I-четверть 2018-2019 учебный год**

Предмет	Класс	К-во уч- ся	Аттес- вано	"5"	"4"	"3"	"2"	н/а по бол-ни	н/а по про- ки	кач- во %	усп- ти %
Алгебра	11"А"	26	26	2	9	15				42,3	100
Боронбаева	10 "А"	26	26	4	9	13				50	100
А.К.	9"А"	32	31	4	6	21		1		32,2	96,8
	9 "Б"	28	28	2	8	18				35,7	100
	8"А"	28	28	5	8	15				46,4	100
	8 "Б"	26	26	1	11	14				46,1	100
Алгебра	7 "А"	20	20	2	6	12				40	100
Шербаева С.К	7 "Б"	19	19	1	3	15				21	100
Итого		205	204	21	60	123			1	39,5	99,5
Геометрия	11 "А"	26	26	2	9	15				42,3	100
Боронбаева	10 "А"	26	26	4	7	15				42,3	100
А.К.	9"А"	32	31	3	7	21		1		32,2	96,8
	9 "Б"	28	28	3	6	19				32,1	100
	8 "А"	28	28	5	9	14				50	100
	8 "Б"	26	26	2	9	15				42,3	100
Шербаева С.К	7 "А"	20	20	3	7	10				50	100
	7 "Б"	19	19	1	5	13				32	100
Итого		205	204	23	59	122				40	99,5
Математика	6"А"	23	23	3	10	10				57	100
	6 "Б"	24	24	3	12	9				62	100
Сидорова	5 "А"	29	29	6	10	13				55	100
В.А.	5 "Б"	28	28	3	11	14				50	100
Итого		104	104	15	43	46				55,8	100
Физика	11 "А"	26	26	2	7	17				36,6	100
	10"А"	26	26	4	8	14				46,1	100
	9 "А"	32	31	6	8	17		1		45,2	100
	9 "Б"	28	28	3	12	13				53,5	100
Каюмов	8 "А"	28	28	1	14	13				53,5	100
Б.Д.	8 "Б"	26	26	2	8	16				38,6	100
	7 "А"	20	20	3	8	9				55	100
	7 "Б"	19	19	2	1	15	1			15,7	100
Итого		205	204	23	66	114				44,5	100
Химия	8"А"	28	28	12	9	7				75	100
Ефимова	8"Б"	26	26	6	9	11				57,7	100
Т.П.	9"А"	32	31	10	6	15		1		50	100
	9"Б"	28	28	0	14	14				50	100
	10 "А"	26	26	9	5	12				53,9	100
	11 "А"	26	26	4	7	15				42,3	100
Итого		166	165	41	50	74			1	54,8	100

Предмет	Класс	К-во уч-ся	Аттес- вано	"5"	"4"	"3"	"2"	н/а по бол-ни	н/а по про-ки	кач-во %	усп- ти %
Информатика	9 "А"	32	31	5	12	14		1		53,1	96,8
Топчубек	9 "Б"	28	28	4	14	10				64,3	100
уулу	8 "А"	28	28	5	16	7				75	100
Улукбек	8 "Б"	27	27	6	12	9				66,7	100
	7 "А"	22	22	4	11	7				68,2	100
	7 "Б"	19	19	2	12	5				73,6	100
	6 "А"	23	23	3	17	3				86,9	100
	6"Б"	24	24	8	15	1				95,8	100
	5 "А"	29	29	5	17	7				65,5	100
	5 "Б"	28	28	10	10	8				71,4	100
Итого		260	259	52	136	71				72,3	99,6
География	6"А"	23	23	10	10	3				86,9	100
Токказиева	6"Б"	24	24	14	6	4				83,3	100
Ч.К.	7"А"	20	20	3	12	5				75	100
	7"Б"	19	19	5	13	1				94,7	100
	8"А"	28	28	10	9	9				67,8	100
	8"Б"	26	26	5	9	12				53,8	100
	9"А"	32	31	10	12	9			1	66,6	96,9
	9"Б"	28	28	9	9	10				64,2	100
	10А"	26	26	8	8	10				61,5	100
	11"А"	26	26	4	12	10				61,5	100
Итого		252	251	78	100	73			1	70,9	99,6
История КР	7"А"	20	20	3	11	6				70	100
Кадырбекова	7 "Б"	19	19	1	6	12				36,8	100
Айчурок	8"А"	28	28	3	18	7				75	100
Кадырбековна	8 "Б"	26	26	2	13	11				57,6	100
	9"А"	32	31	6	8	17			1	43,7	96,9
	9"Б"	28	28	4	13	11				60,7	100
	10"А"	26	26	8	7	11				57,6	100
	11 "А"	26	26	5	12	9				65,3	100
Итого		205	204	32	88	84			1	58,5	100
Мировая	7"А"	20	20	3	10	7				65	100
история	7"Б"	19	19	1	6	12				36,3	100
	8"А"	28	28	4	14	10				64,2	100
	8"Б"	26	26	1	15	10				61,5	100
	9 "А"	32	31	8	7	16			1	46,8	96,9
	9"Б"	28	28	5	12	11				60,7	100
	10 "А"	26	26	9	6	11				57,6	100
	11 "А"	26	26	5	12	9				65,3	100
Итого		205	204	36	82	86				57,6	100
История КР	5"А"	29	29	10	9	10				66	100
и миров.ист	5"Б"	28	28	7	16	5				61	100
Симонова	6"А"	23	23	8	12	3				86	100
Н.В.	6"Б"	24	24	11	8	5				79	100
Итого		104	104	36	45	23				77,9	100

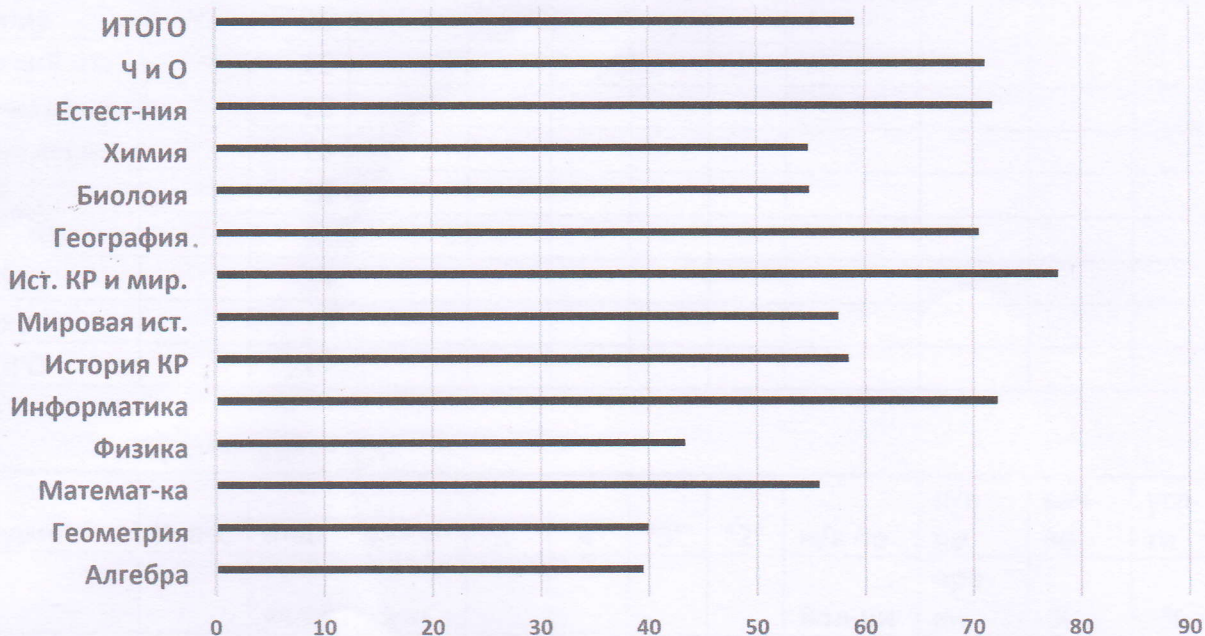
Предмет	Класс	К-во уч-ся	Аттес- вано	"5"	"4"	"3"	"2"	н/а по бол-ни	н/а по про- ки	кач-во %	усп- ти %	
												Ч. и О.
Токказиева	5"Б"	28	28	12	11	5				82,1	100	
Ч.	6"А"	23	23	7	13	3				86,9	100	
	6"Б"	24	24	11	8	5				79,1	100	
	9"А"	32	31	6	11	14			1	53,1	100	
	9"Б"	28	28	4	12	12				57,1	100	
	10"А"	26	26	8	5	13				50	100	
	11 "А"	26	26	5	13	8					69,2	100
Итого		216	215	65	88	62				71,2	100	
Естествознание	5"А"	29	29	9	11	9				68,9	100	
Баталина	5"Б"	28	28	9	12	7				75	100	
Итого		57	57	18	23	16				71,9	100	
Биология	6"А"	23	23	5	12	6				73,9	100	
	6"Б"	24	24	9	10	5				79,1	100	
	7"А"	20	20	7	6	7				65	100	
	7"Б"	19	19	2	8	9				52,6	100	
	8"А"	28	28	7	11	10				64,2	100	
	8"Б"	26	26	5	11	10				61	100	
	9"А"	32	31	10	7	14			1	53,1	96,9	
	Баталина	9"Б"	28	28	5	13	10				64,2	100
	О.М.	10"А"	26	26	6	9	11				57,6	100
	11"А"	26	26	6	11	9				73	100	
ИТОГО		252	251	62	98	91			1	54,9	100	

Всего по естественно-математическому циклу в разрезе предметов

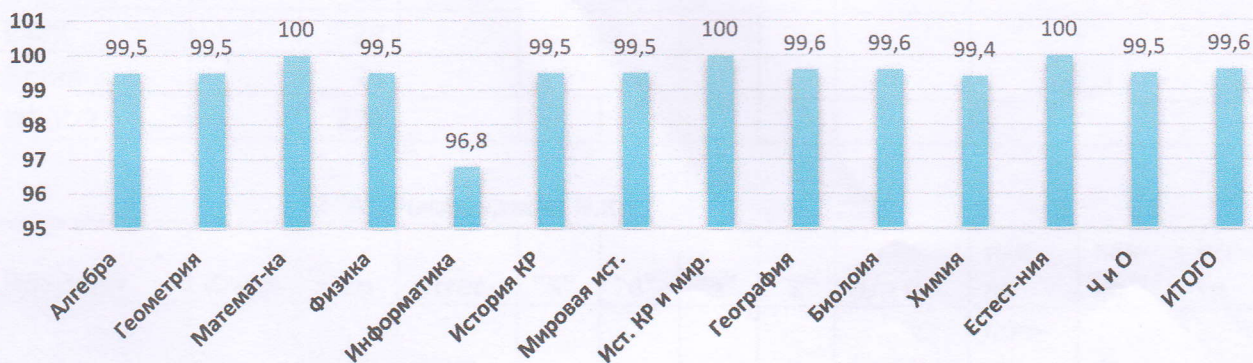
Предмет	Класс	К-во уч-ся	Аттес- вано	"5"	"4"	"3"	"2"	н/а по бол-ни	н/а по про- ки	кач- во %	усп- ти %	
Алгебра	8	205	204	21	60	123				1	39,5	99,5
Геометрия	8	205	204	23	59	122				1	40	99,5
Математ-ка	4	104	104	15	43	46					55,8	100
Физика	8	205	204	23	66	114	1			1	43,4	99,5
Информатика	10	260	259	52	136	71					72,3	96,8
История КР	8	205	204	32	88	84				1	58,5	99,5
Мировая ист.	8	205	204	36	82	86				1	57,6	99,5
Ист. КР и мир.	4	104	104	36	45	23					77,9	100
География	10	252	251	78	100	73				1	70,6	99,6
Биология	10	252	251	62	98	91				1	54,9	99,6
Химия	6	166	165	41	50	74				1	54,8	99,4
Естест-ния	2	57	57	18	23	16					71,9	100
Ч и О	8	216	215	65	88	62				1	71,2	99,5
ИТОГО		94	2436	2426	502	938	985	1		9	59,1	99,6

1 четверть

% КАЧЕСТВА



% успеваемости



Заместитель директора по УВР:



Sidorova

Сидорова В.А.