

**Анализ уровня обученности и качества знаний
по начальной школе СОШ-лицей №75 за 2020-2021 учебный год**

1 "А" Климова Л.А.

Предмет	Класс	К-во	Аттес-	"5"	"4"	"3"	"2"	н/а по	н/а по	кач-	усп-
		уч-	вано					бол-ни	про-	во	ти
		ся							ки	%	%
Чтение		21									
Русский яз.		21									
Математика		21									
Родиновед.		21									
ИХТ		21									
Музыка		21									
ОБЖ		21									
Этика		21									
ИТОГО		168									100

1 "Б" Лисянская А.В.

Предмет	Класс	К-во	Аттес-	"5"	"4"	"3"	"2"	н/а по	н/а по	кач-	усп-
		уч-	вано					бол-ни	про-	во	ти
		ся							ки	%	%
Чтение		22									
Русский яз.		22									
Математика		22									
Родиновед.		22									
ИХТ		22									
Музыка		22									
ОБЖ		22									
Этика		22									
ИТОГО		176									

2 "А" Макилова Г.И.

Предмет	Класс	К-во	Аттес-	"5"	"4"	"3"	"2"	н/а по	н/а по	кач-	усп-
		уч-	вано					бол-ни	про-	во	ти
		ся							ки	%	%
Чтение		29	29	16	11	2				93	100
Русский яз.		29	29	9	15	5				83	100
Математика		29	29	10	16	3				90	100
Родиновед.		29	29	18	10	1				97	100
ИХТ		29	29	29						100	100
Музыка		29	29	21	5	3				90	100
ОБЖ		29	29	26	3					100	100
Этика		29	29	21	8					100	100
ИТОГО		232	232	150	68	14				94	100

2 "Б" Макилова Г.И.

Предмет	Класс	К-во уч- ся	Аттес- вано	"5"	"4"	"3"	"2"	н/а по бол-ни	н/а по про- ки	кач- во %	усп- ти %
Чтение		30	30	7	11	12				60	100
Русский яз.		30	30	3	12	15				50	100
Математика		30	30	4	12	14				53	100
Родиновед.		30	30	8	14	8				73	100
ИХТ		30	30	21	9	0				100	100
Музыка		30	30	5	15	10				67	100
ОБЖ		30	30	9	17	4				87	100
Этика		30	30	7	15	8				73	100
ИТОГО		240	240	64	105	71				70	100

2 "В" Маер С.В.

Предмет	Класс	К-во уч- ся	Аттес- вано	"5"	"4"	"3"	"2"	н/а по бол-ни	н/а по про- ки	кач- во %	усп- ти %
Чтение		25	25	18	5	1	1			92	96
Русский яз.		25	25	7	10	7	1			68	96
Математика		25	25	16	5	3	1			84	96
Родиновед.		25	25	20	3	2				92	100
ИХТ		25	25	24	1	0				100	100
Музыка		25	25	23	2	0				100	100
ОБЖ		25	25	24	1	0				100	100
Этика		25	25	25						100	100
ИТОГО		200	200	157	27	13	3			89	99

3 "А" Сидорова В.А.

Предмет	Класс	К-во уч- ся	Аттес- вано	"5"	"4"	"3"	"2"	н/а по бол-ни	н/а по про- ки	кач- во %	усп- ти %
Русский яз.		29	29	5	19	5				83	100
Чтение		29	29	19	7	3				90	100
Математика		29	29	10	17	2				93	100
Родиновед.		29	29	18	9	2				93	100
ИХТ		29	29	28	1	0				100	100
Музыка		29	29	27	2	0				100	100
ОБЖ		29	29	28	1	0				100	100
Этика		29	29	25	4	0				100	100
ИТОГО		232	232	160	60	12				95	100

3 "Б" Климова Л.А.

Предмет	Класс	К-во уч- ся	Аттес- вано	"5"	"4"	"3"	"2"	н/а по бол-ни	н/а по про- ки	кач- во %	усп- ти %
Чтение		31	31	12	14	5				84	100
Русский яз.		31	31	6	12	13				58	100
Математика		31	31	10	14	7				77	100
Родинавед.		31	31	14	13	4				87	100
ИХТ		31	31	18	11	2				94	100
Музыка		31	31	14	16	1				97	100
Этика		31	31	15	16	0				100	100
ОБЖ		31	31	15	15	1				97	100
ИТОГО		248	248	104	111	33				87	100

4 "А" Лисянская А.В.

Предмет	Класс	К-во уч- ся	Аттес- вано	"5"	"4"	"3"	"2"	н/а по бол-ни	н/а по про- ки	кач- во %	усп- ти %
Чтение		22	22	12	6	4				81	100
Русский яз.		22	22	1	10	11				50	100
Математика		22	22	5	7	10				54	100
Родинавед.		22	22	10	9	3				86	100
ИХТ		22	22	18	4	0				100	100
Музыка		22	22	15	7	0				100	100
ОБЖ		22	22	14	7	1				95	100
Этика		22	22	15	7	0				100	100
ИТОГО		176	176	90	57	29				84	100

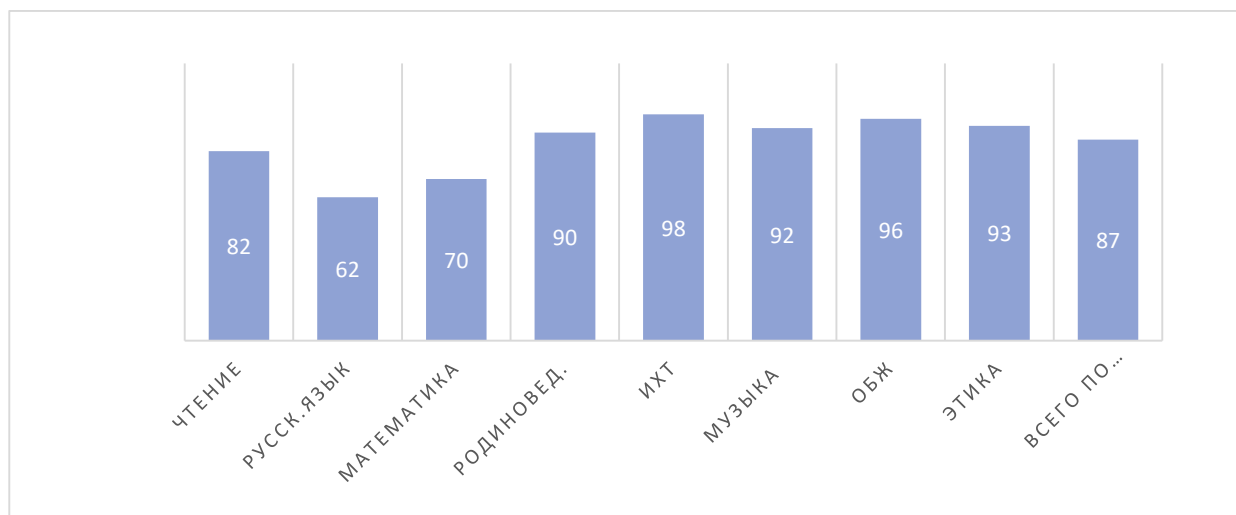
4"Б" Маер. С.В.

Предмет	Класс	К-во уч- ся	Аттес- вано	"5"	"4"	"3"	"2"	н/а по бол-ни	н/а по про- ки	кач- во %	усп- ти %
Чтение		25	25	9	10	6				76	100
Русский яз.		25	25	5	9	11				56	100
Математика		25	25	8	10	7				72	100
Родинавед.		25	25	15	8	2				92	100
ИХТ		25	25	25	0	0				100	100
Музыка		25	25	25	0	0				100	100
ОБЖ		25	25	25						100	100
Этика		25	25	25						100	100
ИТОГО		200	200	137	37	26				87	100

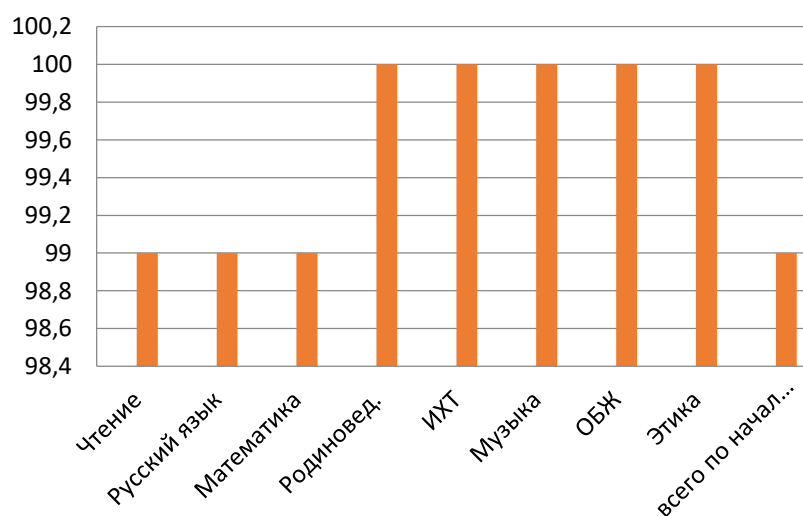
Всего по начальной школе в разрезе предметов

Предмет	Класс	К-во учащихся	Аттес-вано	"5"	"4"	"3"	"2"	н/а по бол-ни	н/а по про-ки	кач-во	усп-ти
Чтение	7	191	190	93	64	33	1			82	99
Русский яз.	7	191	190	36	87	67	1			62	99
Математика	7	191	190	63	81	46	1			70	99
Родиновед.	7	191	191	103	66	22				90	100
ИХТ	7	191	191	163	26	2				98	100
Музыка	7	191	191	130	47	14				92	100
ОБЖ	7	191	191	141	44	6				96	100
Этика	7	191	191	133	50	8				93	100
ИТОГО	56	1528	1528	862	465	198	3			87	99

Качества за 2020-2021 уч.год.



% успеваемости



**Анализ уровня обученности и качества знаний
по предметам школы СОШ-лицей №75 за 2020-2021 учебный год**

Предмет	Класс	К-во уч- ся	Аттес- вано	"5"	"4"	"3"	"2"	н/а по бол-ни	н/а по про- ки	кач- во %	усп- ти %
Математика	11"А"	18	18	6	4	8				55	100
Боронбаева	10 "А"	34	34	7	8	19				44	100
А.К.	9 "А"	19	19	1	9	9				53	100
	8"А"	26	26	2	7	16				38	100
	8 "Б"	25	25	6	7	12				52	100
Шербаева С.К	9"Б"	18	18	4	6	8				56	100
	11"Б"	19	19	3	12	4				79	100
Скиба Л.Е.	7"А"	30	30	5	11	14				53	100
	7 "Б"	27	27	2	13	12	0			56	100
	6"А"	25	25	5	12	8				68	100
	6 "Б"	23	23	9	10	4				82	100
	6 "В"	20	20	4	11	5				75	100
	5"А"	37	37	9	18	10				73	100
	13	321	321	63	128	129	0			60	100
Физика	11 "Б"	19	19	1	11	7				63	100
Каюмов	11"А"	18	18	5	10	3				83	100
Б.Д.	10 "А"	34	34	5	14	15				56	100
	9 "Б"	18	18	2	5	11				39	100
	9 "А"	19	19	1	9	9				53	100
Шамова Т.А	8 "Б"	25	25	3	13	9				64	100
	8 "А"	26	26	3	11	12				54	100
	7 "Б"	27	27	0	10	17				37	100
	7 "А"	30	30	3	13	14				53	100
Итого	9	216	216	23	96	97				55	100

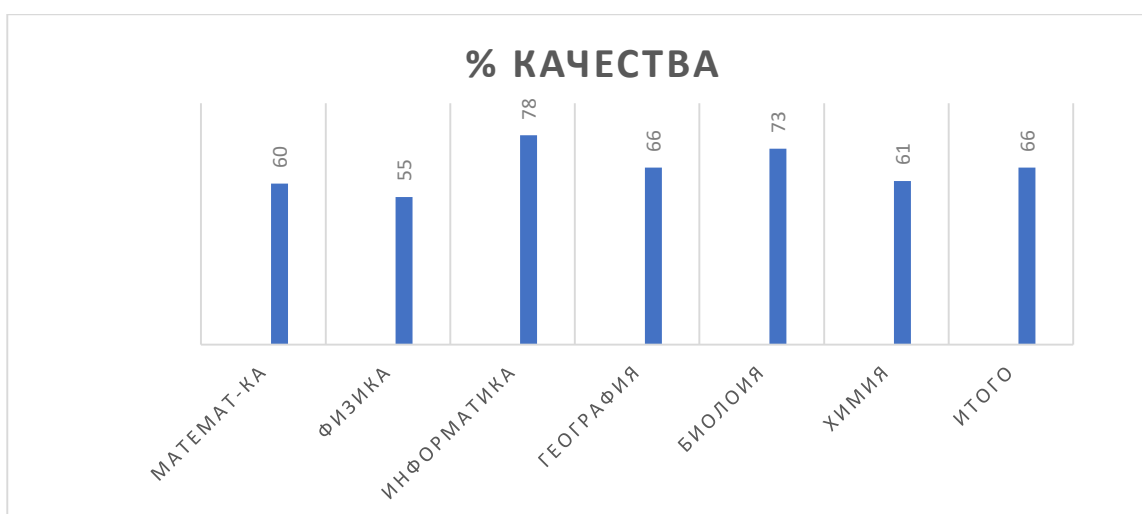
География	6"А"	25	25	16	6	3				88	100
Токказиева	6"Б"	23	23	11	7	5				78	100
Ч.К.	6"В"	19	19	7	9	3				84	100
	7"А"	30	30	5	17	8				73	100
	7"Б"	27	27	9	10	8				70	100
	8"А"	26	26	4	8	14				46	100
	8"Б"	25	25	5	9	11				56	100
	9"А"	19	19	1	9	9				52	100
	9"Б"	18	18	6	4	8				55	100
	10А"	34	34	7	13	14				58	100
	11"А"	18	18	7	7	4				77	100
	11"Б"	19	19	0	10	9				52	100
Итого	12	283	283	78	109	96				66	100

Предмет	Класс	К-во уч-ся	Аттес- вано	"5"	"4"	"3"	"2"	н/а по бол-ни	н/а по про- ки	кач- во %	усп- ти %
Химия	8"А"	26	26	5	9	12				52	100
Ефимова	8"Б"	25	25	8	9	7				71	100
Т.П.	9"А"	19	19	7	5	7				63	100
	9"Б"	18	18	5	4	9				50	100
	10 "А"	34	34	11	8	15				56	100
	11"А"	18	18	9	6	3				83	100
	11 "Б"	19	19	4	7	8				58	100
Итого	7	159	159	49	48	61				61	100
Информатика	9 "А"	19	19	6	8	5				74	100
Абдулазизов	9 "Б"	18	18	5	7	6				67	100
Аскарали	8 "А"	26	26	10	10	6				77	100
Сатыбалдиевич	8 "Б"	25	25	12	8	5				80	100
	7 "А"	30	30	13	10	7				79	100
	7 "Б"	27	27	7	13	7				74	100
	5"А"	37	37	15	14	8				78	100
	6 "А"	25	25	8	13	4				84	100
	6"Б"	23	23	14	6	3				87	100
	6"В"	20	20	9	7	4				80	100
Итого	10	250	250	99	96	55				78	100

Предмет	Класс	К-во уч-ся	Аттес- вано	"5"	"4"	"3"	"2"	н/а по бол-ни	н/а по про- ки	кач- во %	усп- ти %
Биология	5"А"	37	37	22	10	5				86	100
Кудайберген	6 "А"	25	25	12	7	6				76	100
кызы	6 "Б"	23	23	12	9	2				91	100
Алмагул	6"В"	20	20	10	6	4				80	100
	7 "А"	30	30	10	12	8				73	100
	7 "Б"	27	27	7	9	11				59	100
	8 "А"	26	26	9	9	8				69	100
	8 "Б"	25	25	8	11	6				76	100
Баталина	9 "А"	19	19	7	6	6				68	100
О.М.	9 "Б"	18	18	6	5	7				61	100
	10 "А"	34	34	10	11	13				62	100
	11 "Б"	19	19	6	6	7				63	100
	11 "А"	18	18	9	6	3				83	100
ИТОГО	13	321	321	128	107	86				73	100

Всего по естественно-математическому циклу в разрезе предметов

Предмет	Класс	К-во учащихся	Аттес-вано	"5"	"4"	"3"	"2"	н/а по бол-ни	н/а по про-ки	кач-во %	усп-ти %
Математ-ка	13	321	321	63	128	129	0			60	100
Физика	9	216	216	23	96	97				55	100
Информатика	10	250	250	99	96	55				78	100
География	12	283	283	78	109	96				66	100
Биолоия	13	321	321	128	107	86				73	100
Химия	7	159	159	49	48	61				61	100
ИТОГО	64	1550	1550	440	584	524	0	0	0	66	100



**Анализ уровня обученности и качества знаний
по предметам школы СОШ-лицей №75 за 2020-2021 учебный год**

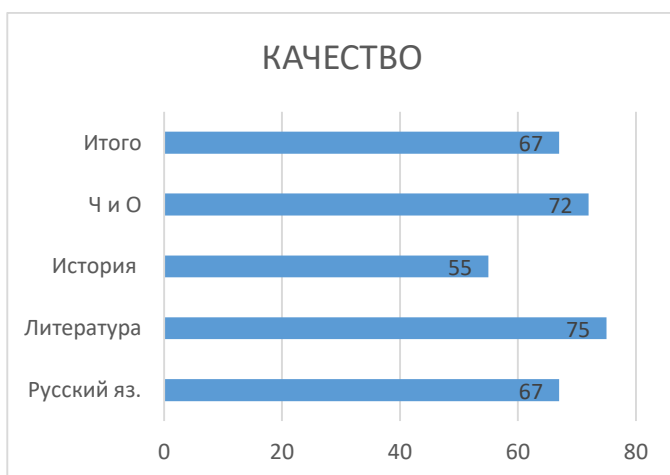
Предмет	Класс	К-во уч-ся	Аттес- вано	"5"	"4"	"3"	"2"	н/а по бол-ни	н/а по про- ки	кач- во %	усп- ти %
История	5"А"	37	37	8	18	11				70	100
	6"А"	25	25	6	9	10				60	100
	6"Б"	23	23	10	7	6				73	100
	6"В"	20	20	5	9	6				70	100
	7"А"	30	30	5	11	14				53	100
Кадырбекова	7 "Б"	27	27	2	10	15				44	100
Айчурок	8"А"	26	26	3	7	16				38	100
Кадырбековна	8 "Б"	25	25	4	9	12				52	100
	9"А"	19	19	1	9	9				53	100
	9"Б"	18	18	2	7	9				50	100
	10"А"	34	34	5	11	18				47	100
	11"А"	18	18	6	3	9				50	100
	11 "Б"	19	19	1	8	10				47	100
Итого	13	321	321	58	118	145			0	55	100
Солодова Т.А	5"А"	37	37	21	10	6				83	100
Ч.И.О	6"А"	25	25	10	13	2				92	100
Сариева Р.К.	6"В"	20	20	9	5	5				70	100
	6"Б"	23	23	16	5	3				87	100
Кадырбекова	9 "А"	19	19	1	12	6				68	100
А.К.	9 "Б"	18	18	4	5	9				50	100
	10"А"	34	34	6	10	18				47	100
	11А"	18	18	7	7	4				77	100
	11 "Б"	19	19	2	9	8				58	100
	Итого	9	213	213	76	76	61				72
Русский яз.	5"А"	37	37	9	20	8				78	100
Симонова Н.В.	6"В"	20	20	5	9	6				70	100
	7"А"	30	30	7	12	11				63	100
	7"Б"	27	27	5	9	13				48	100
Солодова Т.А.	9"А"	19	19	5	7	7				63	100
	9"Б"	18	18	4	6	8				56	100
Сариева Р.К	8"А"	26	26	3	10	13				40	100
	8"Б"	25	25	6	11	8				57	100
Стешенко Л. В.	6 "А"	25	25	9	11	5				80	100
	6"Б"	23	23	8	11	4				83	100
	10"А"	34	34	10	8	16				53	100
	11 "А"	18	18	6	7	5				72	100
	11"Б"	19	19	2	14	3				84	100
Итого	13	321	321	79	135	107			0	67	100

**Анализ уровня обученности и качества знаний
по предметам школы СОШ-лицей №75 за IV-четверть 2020-2021 учебного год**

Литература	5"А"	37	37	17	14	6				84	100
Симонова Н.В.	6"В"	20	20	8	10	2				88	100
	7"А"	30	30	14	10	6				78	100
	7"Б"	27	27	7	12	8				80	100
Солодова Т.А.	9"А"	19	19	4	9	6				68	100
	9"Б"	18	18	6	6	6				67	100
Сариева Р.К	8"Б"	25	25	8	8	9				68	100
	8"А"	26	26	11	6	9				65	100
Стешенко	6 "А"	25	25	15	6	4				84	100
Л. В.	6"Б"	23	23	14	6	3				87	100
	10"А"	34	34	11	10	12				62	100
	11 "А"	18	18	9	5	4				78	100
	11"Б"	19	19	5	11	3				84	100
Итого	13	321	321	129	113	78			0	75	100

Всего по гуманитарного цикла в разрезе предметов

Предмет	Класс	К-во уч-ся	Аттес- вано	"5"	"4"	"3"	"2"	н/а по бол-ни	н/а по про- ки	кач- во %	усп- ти %
Русский яз.	13	321	321	79	135	107			0	67	100
Литература	13	321	321	129	113	78			0	75	100
История	13	321	321	58	118	145			0	55	100
Ч и О	9	213	213	76	76	61				72	100
ИТОГО	48	1176	1176	342	442	391	0			67	100



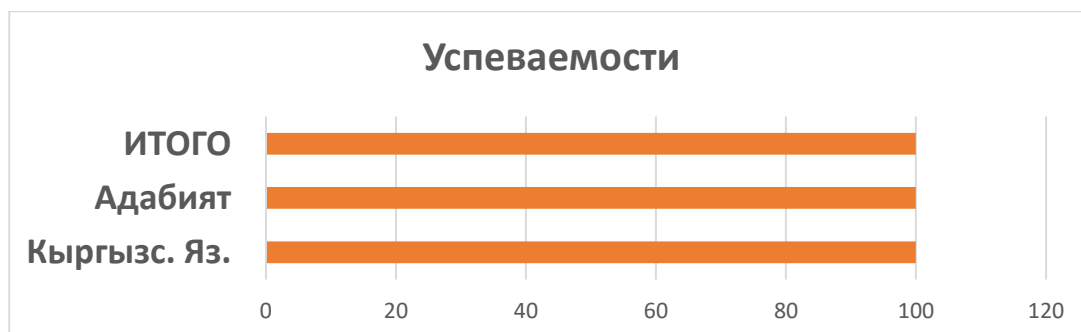
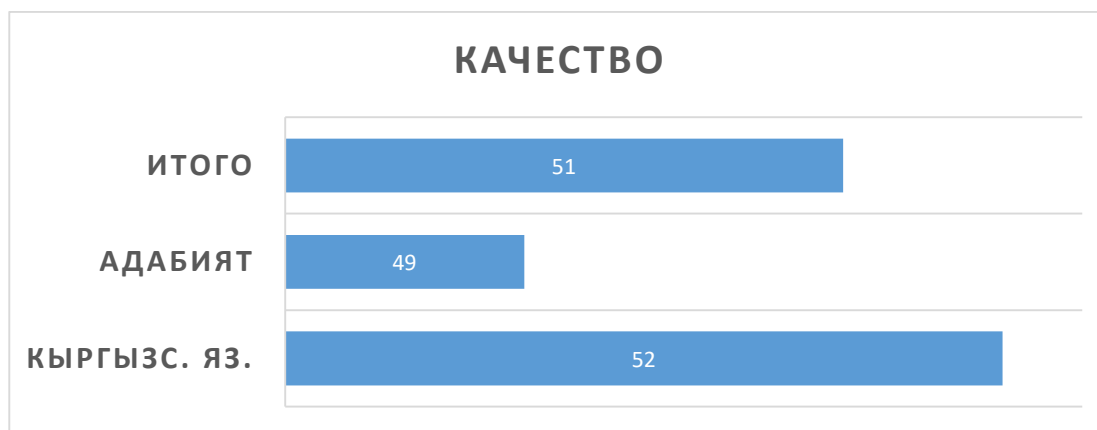
**Анализ уровня обученности и качества знаний
по предметам школы СОШ-лицей №75 за 2020-2021 учебный год**

Предмет	Класс	К-во уч-ся	Аттес- вано	"5"	"4"	"3"	"2"	н/а по бол-ни	н/а по про- ки	кач- во %	усп- ти %
Кыргызс.яз	1"Б"	22	22								100
Назырбекова	2"А"	14	14	6	3	5				56	100
Г.Г.	3"А"	16	16	6	5	5				69	100
	7"А"	15	15	5	2	8				47	100
	8"А"	13	13	2	1	10				20	100
	8"Б"	12	12	5	1	6				50	100
	10"А"	17	17	3	1	13				24	100
	11"Б"	10	10	3	2	5				50	100
Табылды	9"Б"	18	18	3	7	8				56	100
кызы	2"А"	18	18	3	7	8				56	100
Амангул	3"А"	13	13	6	5	2				85	100
	7"А"	15	15	4	4	7				53	100
	7"Б"	27	27	4	8	15				44	100
Абдывалиева	6 "В"	20	20	5	4	11				68	100
	2 "Б"	15	15	2	6	7				53	100
М.С.	3"Б"	16	16	7	6	3				81	100
	4 "Б"	25	25	3	12	9		1		60	96
	5 "А"	18	18	4	10	4				68	100
	6 "А"	25	25	8	5	12				52	100
	6"Б"	23	23	6	9	8				65	100
Кыргызский	1"А"	21	21								100
язык	2"В"	25	25	6	8	11				32	100
Абакирова	8"Б"	13	13	1	4	8				38	100
Н.Б.	9"А"	19	19	5	7	7				33	100
	10"А"	17	17	3	8	6				65	100
	11 "Б"	9	9	1	5	3				67	100
Токтомамбетова	11"А"	18	18	5	4	9				50	100
Б.Ж.	8"А"	13	13	1	5	7				46	100
	5"А"	19	19	5	3	11				42	100
	4"А"	22	22	3	13	6				73	100
	2"Б"	15	15	3	7	5				67	100
	3 "Б"	15	15	2	7	6	0			60	100
Итого		558	558	120	169	225	0	1	0	52	100

Предмет	Класс	К-во уч-ся	Аттес- вано	"5"	"4"	"3"	"2"	н/а по бол-ни	н/а по про- ки	кач- во %	усп- ти %
Адабият	8"А"	26	26	2	4	20				23	100
Токтомамбетова	11"А"	18	18	5	4	9				50	100
Назырбекова	10"А"	34	34	6	5	23				32	100
Табылды к. А	7 "Б"	27	27	6	13	8				70	100
	9"Б"	18	18	4	5	9				50	100
Абакирова	7 "А"	30	30	6	7	17				29	100
Н.Б.	8"Б"	25	25	4	5	16				36	100
	9"А"	19	19	4	7	8				58	100
	11"Б"	19	19	2	7	10				47	100
	6"А"	25	25	9	4	12				52	100
Абдывалиева	5"А"	37	37	7	16	14				70	100
	6"Б"	23	23	6	9	8				65	100
М.С.	6"В"	20	20	5	4	11				45	100
Итого	13	321	321	66	90	165			0	49	100

Всего по государственному языку в разрезе предметов

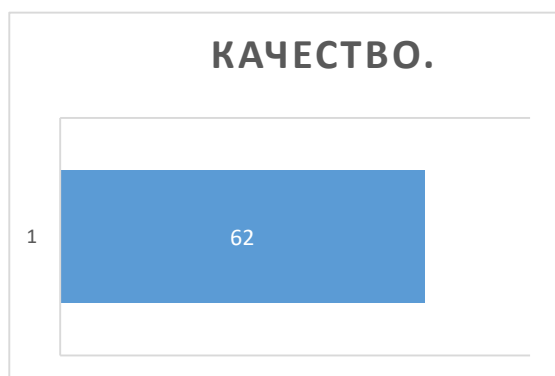
Предмет	Класс	К-во уч-ся	Аттес- вано	"5"	"4"	"3"	"2"	н/а по бол-ни	н/а по про- ки	кач- во %	усп- ти %
Кыргызский яз		558	558	120	169	225	0	1	0	52	100
Адабият	13	321	321	66	90	165			0	49	100
Итого	13	879	879	186	259	390	1	1	0	51	100



**Анализ уровня обученности и качества знаний
по предметам школы СОШ-лицей №75 за 2020-2021 учебный год**

Предмет	Класс	К-во	Аттес-	"5"	"4"	"3"	"2"	н/а по	н/а по	кач-	усп-
		уч-ся	вано					бол-ни	про-ки	%	%
Английский	3"А"	16	16	7	7	2				88	100
Кадырбекова	3"Б"	14	14	2	3	6				57	100
К.К.	5"А"	18	18	5	10	3				83	100
	7 "А"	16	16	4	6	6				63	100
	8"А"	13	13	0	6	7				46	100
	8"Б"	12	12	1	5	6				50	100
	9"А"	19	19	3	7	9				53	100
	9"Б"	18	18	4	5	9				50	100
	11"А"	18	18	5	6	7				61	100
	11"Б"	9	9	0	4	5				44	100
	10 А	17	17	5	5	7				59	100
	4А	23	23	13	4	6				74	100
4Б	25	25	6	8	11				56	100	
Замирбекова	7"А"	14	14	4	2	8				43	100
	А.З.	27	27	2	11	14				48	100
	10 "А"	17	17	1	6	10				39	100
	11 "Б"	10	10	3	2	5				60	100
	8 А	13	13	2	1	10				23	100
8 Б	13	13	3	5	5				61	100	
3 А	14	14	9	3	1				86	100	
Жумабаева	6 "А"	25	25	7	10	8				68	100
Г.Б.	6"Б"	23	23	8	11	4				82	100
	6"В"	20	20	8	7	5				75	100
	3"Б"	17	17	8	8	1				94	100
	5"А"	19	19	5	8	6				68	100
ИТОГО		430	430	115	150	161			0	62	100

Предмет	Класс	К-во	Аттес-	"5"	"4"	"3"	"2"	н/а по	н/а по	кач-	усп-
		уч-ся	вано					бол-ни	про-ки	%	%
Английский яз	31	431	431	101	162	168			0	62	100



**Анализ уровня обученности и качества знаний
по предметам школы СОШ-лицей №75 за 2020-2021 учебный год**

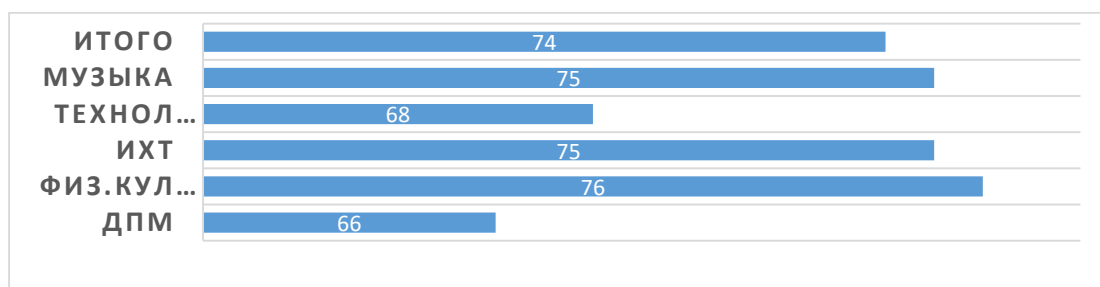
Предмет	Класс	К-во уч-ся	Аттес- вано	"5"	"4"	"3"	"2"	н/а по бол-ни	н/а по про- ки	кач- во %	усп- ти %
Физическое	2 "А"	29	28	25	3			1осв		100	100
воспитание	7"А"	30	28	8	13	7		2осв		75	100
	7"Б"	27	25	3	9	13		2осв		48	100
	8 "А"	26	26	4	9	13				50	100
Малинина	8 "Б"	25	23	8	8	7		2осв		69	100
Е.И.	9 "А"	19	19	3	14	2		0		89	100
	9"Б"	18	15	2	11	3		2осв		81	100
	10 "А"	34	30	7	12	11		4осв		63	100
	11"А"	18	15	4	6	3		3осв		80	100
	11"Б"	19	18	2	11	5		1осв		72	100
	3"А"	29	29	18	10	1		0		96	100
	1"А"	21	21								100
	1"Б"	22	22								100
	2"В"	25	25	17	5	3				88	100
Абдулазизов	2 "Б"	30	30	20	10					100	100
А.С.	3"Б"	31	31	22	9					100	100
	4"А"	22	22	19	3					100	100
	4"Б"	24	24	19	6					100	100
	5"А"	37	37	27	10	0				100	100
	6"А"	25	25	17	8	0				100	100
	6"Б"	23	23	15	8					100	100
	6"В"	19	18	10	8			1осв		95	100
Итого	22	553	534	250	173	68		20	0	76	100
дпм	10"А"	34	34	8	15	11				68	100
Мырзабаев	11"А"	18	18	7	4	7				61	100
	11"Б"	19	19	5	8	6				68	100
Итого	3	71	71	20	27	24				66	100
ИХТ	5 "А"	37	37	25	4	8				78	100
Темирова	6"А"	25	25	9	12	4				84	100
	6 "Б"	23	23	10	9	4				78	100
Н.Т	6"В"	20	20	10	6	4				80	100
	7 "А"	30	30	14	6	10				67	100
	7"Б"	27	27	8	8	11				59	100
Итого	6	162	162	76	45	41				75	100
	5"А"	37	37	17	10	10				73	100
	6"А"	25	25	9	10	6				76	100
	6 "Б"	23	23	11	7	5				78	100
Музыка	6 "В"	19	19	7	9	3				84	100
Сидорова В.А	7 "А"	30	30	10	14	6				80	100
	7"Б"	27	27	6	10	11				59	100
Итого	6	161	161	60	60	41				75	100

Предмет	Класс	К-во уч-ся	Аттес- вано	"5"	"4"	"3"	"2"	н/а по бол-ни	н/а по про- ки	кач- во %	усп- ти %
Технология	5 "А"	37	37	21	6	10				73	100
Темирова	6"А"	25	25	9	10	6				76	100
Н.Т	6"Б"	23	23	11	7	5				78	100
	6 "В"	20	20	9	8	3				85	100
	7 "А"	30	30	11	7	12				60	100
	7"Б"	27	27	7	9	11				59	100
	8"А"	27	27	6	8	12				54	100
	8"Б"	26	26	11	7	7				72	100
	9"А"	19	19	7	6	5				68	100
	9"Б"	18	18	6	6	6				67	100
Итого	10	252	252	98	74	77				68	100

Всего по эстетического цикла в разрезе предметов

Предмет	Класс	К-во уч-ся	Аттес- вано	"5"	"4"	"3"	"2"	н/а по бол-ни	н/а по про- ки	кач- во %	усп- ти %
ДПМ	3	71	71	20	27	24				66	100
Физ.культура	22	553	534	250	173	68		18	0	76	100
ИХТ	6	162	162	76	45	41				75	100
Технология	10	252	252	98	74	77				68	100
Музыка	6	161	161	60	60	41				75	100
ИТОГО	47	1199	1180	504	379	251		18		74	100

Качества за год



Успеваемости

