

2 "А" Сидорова В.А.

Предмет	Класс	К-во	Аттес- вано	"5"	"4"	"3"	"2"	н/а по бол-ни	н/а по	кач- во	усп- ти
		уч-ся							про- ки		
Чтение		31	31	27	3	1				97	100
Русский яз.		31	31	11	19	1				94	100
Математика		31	31	17	13	1				94	100
Родиновед.		31	31	25	6					100	100
ИХТ		31	31	30	1					100	100
Музыка		31	31	29	2					100	100
ОБЖ		31	31	27	4					100	100
Этика		31	31	31	0	0				100	100
ИТОГО		248	248	197	48	3				98	100

2 "Б" Климова Л.А.

Предмет	Класс	К-во	Аттес- вано	"5"	"4"	"3"	"2"	н/а по бол-ни	н/а по	кач- во	усп- ти
		уч-ся							про- ки		
Чтение		31	31	16	10	5				84	100
Русский яз.		31	31	6	17	7	1			74,4	96,8
Математика		31	31	9	15	6	1			77,4	96,8
Родиновед.		31	31	18	10	3				90,3	100
ИХТ		31	31	21	9	1				96,8	100
Музыка		31	31	21	9	1				96,8	100
ОБЖ		31	31	18	10	3				90,3	100
Этика		31	31	17	11	3				90,3	100
ИТОГО		248	248	126	91	29	2			87,5	99,2

3 "А" Лисянская А.В.

Предмет	Класс	К-во	Аттес- вано	"5"	"4"	"3"	"2"	н/а по бол-ни	н/а по	кач- во	усп- ти
		уч-ся							про- ки		
Русский яз.		20	20	2	7	11				45	100
Чтение		20	20	9	8	3				85	100
Математика		20	20	4	9	7				65	100
Родиновед.		20	20	9	11					100	100
ИХТ		20	20	18	2	0				100	100
Музыка		20	20	20		0				100	100
ОБЖ		20	20	12	8	0				100	100
Этика		20	20	10	10					100	100
ИТОГО		160	160	84	55	21				87	100

3 "Б" Маер С.В.

Предмет	Класс	К-во учащихся	Аттес-вано	"5"	"4"	"3"	"2"	н/а по бол-ни	н/а по про-ки	кач-во %	усп-ти %
Чтение		24	24	10	8	6				75	100
Русский яз.		24	24	4	11	9				62,5	100
Математика		24	24	6	13	5				79,2	100
Родиновед.		24	24	10	10	4				83,3	100
ИХТ		24	24	16	8	0				100	100
Музыка		24	24	20	4	0				100	100
Этика		24	24	24	0	0				100	100
ОБЖ		24	24	24	0	0				100	100
ИТОГО		192	192	114	54	24				86	100

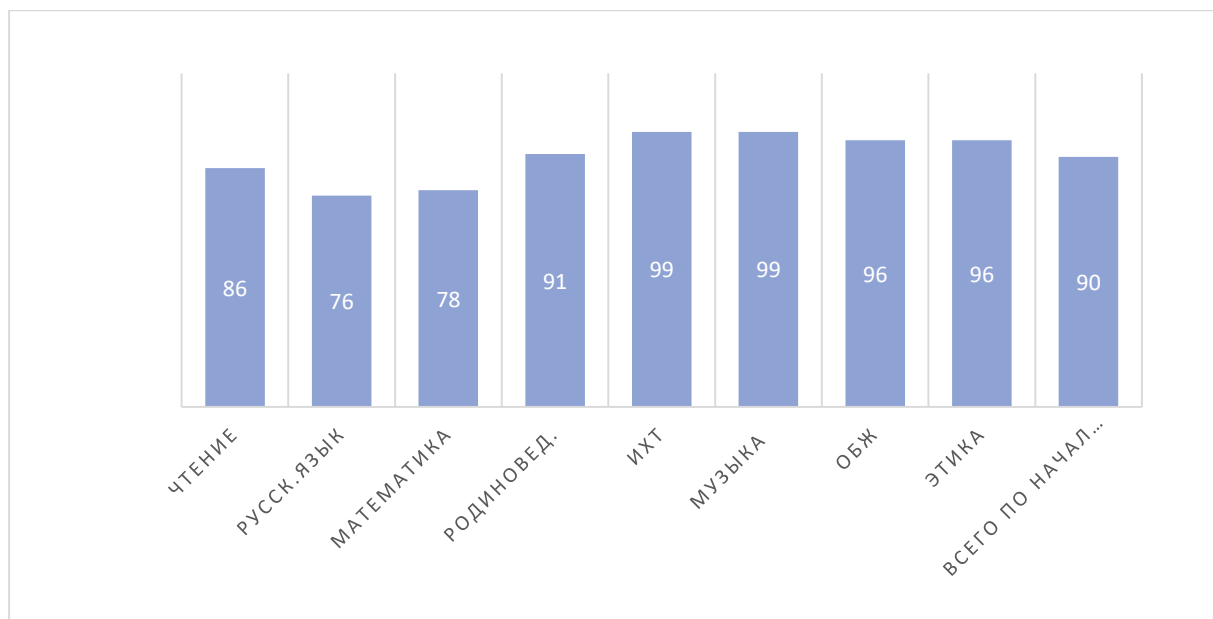
4 "А" Климова Л.А.

Предмет	Класс	К-во учащихся	Аттес-вано	"5"	"4"	"3"	"2"	н/а по бол-ни	н/а по про-ки	кач-во %	усп-ти %
Чтение		35	35	18	13	4				88,6	100
Русский яз.		35	35	6	18	11				68,6	100
Математика		35	35	11	13	11				68,6	100
Родиновед.		35	35	22	8	5				85,7	100
ИХТ		35	35	23	12					100	100
Музыка		35	35	26	9					100	100
ОБЖ		35	35	25	8	2				94,3	100
Этика		35	35	19	13	3				91,4	100
ИТОГО		280	280	150	94	36				87,1	100

Всего по начальной школе в разрезе предметов

Предмет	Класс	К-во учащихся	Аттес-вано	"5"	"4"	"3"	"2"	н/а по бол-ни	н/а по про-ки	кач-во %	усп-ти %
Чтение	5	141	141	80	42	19				86	100
Русский яз.	5	141	141	35	72	33	1			76	99
Математика	5	141	141	47	63	30	1			78	99
Родиновед.	5	141	141	84	45	12				91	100
ИХТ	5	141	141	108	32	1				99	100
Музыка	5	141	141	116	24	1				99	100
ОБЖ	5	141	141	106	29	6				96	100
Этика	5	141	141	101	34	6				96	100
ИТОГО	40	1128	1128	677	341	108	2			90	99

Качество за год



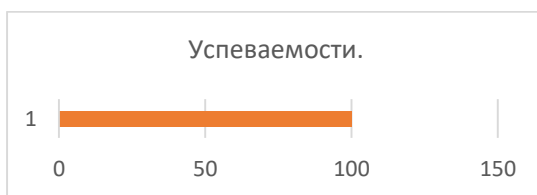
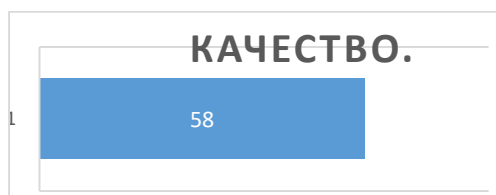
Успеваемости за год



**Анализ уровня обученности и качества знаний
по предметам школы СОШ-лицей №75 за 2019-2020 учебный год**

Предмет	Класс	К-во	Аттес-	"5"	"4"	"3"	"2"	н/а по	н/а по	кач-	усп-
		уч-ся	вано					бол-ни	про-ки	во	ти
										%	%
Английский	4"А"	17	17	3	10	4				76	100
Кадырбекова	6"А"	16	16	5	4	7				56	100
К.К.	6"Б"	14	14	4	6	4				71	100
	7"А"	13	13	2	2	9				31	100
	8"А"	19	19	2	7	10				47	100
	8"Б"	15	15	2	2	11				27	100
	9"А"	18	18	6	3	9				50	100
	9"Б"	13	13	1	7	5				62	100
	10"А"	10	10	3	3	4				60	100
	10"Б"	9	9	2	3	4				56	100
	11"А"	13	13	5	4	4				69	100
Замирбекова	7"А"	13	13	2	5	6				54	100
А.З.	7"Б"	12	12	3	4	5				58	100
	9"А"	16	16	3	8	5				69	100
	9"Б"	13	13	3	1	9				31	100
	10"А"	7	7	2	0	5				29	100
	10"Б"	10	10	1	5	4				60	100
	11"А"	12	12	2	5	5				58	100
Жумабаева	5"А"	13	13	4	4	5				61	100
Г.Б.	5"Б"	12	12	4	3	5				58	100
	5"В"	11	11	1	5	5				54	100
Керимбекова	3"Б"	24	24	5	9	10				58	100
З.Р.	4"А"	18	18	4	5	9				50	100
	6"А"	14	14	1	7	6				57	100
	6"Б"	14	14	2	5	7				50	100
	7"Б"	13	13	3	5	5				61	100
Аширова	3"А"	20	20	13	6	1				95	100
К.А.	5"А"	13	13	6	3	4				69	100
	5"Б"	13	13	7	3	3				76	100
	5"В"	10	10	6	2	2				80	100
ИТОГО		415	415	107	136	172			0	58	100

Предмет	Класс	К-во	Аттес-	"5"	"4"	"3"	"2"	н/а по	н/а по	кач-	усп-
		уч-ся	вано					бол-ни	про-ки	%	%
Английский яз	30	415	415	107	136	172		0		58	100



**Анализ уровня обученности и качества знаний
по предметам школы СОШ-лицей №75 за 2019-2020 учебный год**

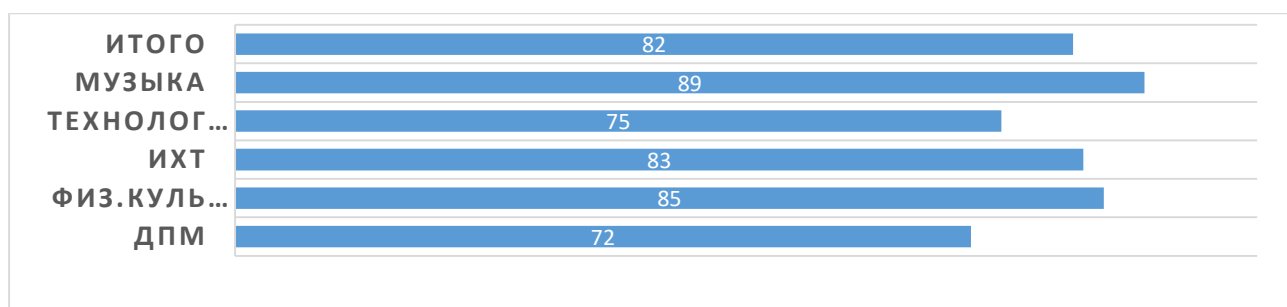
Предмет	Класс	К-во уч-ся	Аттес- вано	"5"	"4"	"3"	"2"	н/а по бол-ни	н/а по про- ки	кач- во %	усп- ти %
Физическое	2 "А"	31	29	16	13			2осв		100	100
воспитание	4"Б"	35	33	18	12	3		2осв		91	100
	7"А"	26	24	6	17	1		2осв		96	100
	7"Б"	25	23	10	11	2		2осв		96	100
Малинина	8 "А"	19	17	4	11	2		2осв		88	100
Е.И.	8 "Б"	15	12	0	9	3		3осв		75	100
	9 "А"	34	31	11	16	3		4осв		90	100
	9"Б"	26	24	5	17	1		3осв		96	100
	10 "А"	17	14	5	3	6		3осв		57	100
	10"Б"	19	17	2	10	5		2осв		70	100
	11"А"	25	23	5	12	6		2осв		74	100
Доценко	5"А"	26	26	26						100	100
Р.Ф.	5"Б"	25	24	24				1осв		96	100
	5"В"	21	21	17	2			2осв		90	100
	6"А"	30	26	26				4осв		92	100
	6"Б"	28	26	26				2осв		92	100
	3"А"	20	20	20						100	100
	3"Б"	24	23	23				1осв		96	100
	2 "Б"	31	29	29				2осв		94	100
Итого	15	477	442	273	133	32		39	0	85	100
дпм	10"А"	17	17	6	7	4				76,5	100
Мырзабаев	10"Б"	19	19	6	8	5				74	100
	11"А"	25	25	9	8	8				68	100
Итого	3	61	61	21	23	17				72	100
ИХТ	5 "А"	26	26	16	8	2				62	100
Темирова	5 "Б"	25	25	15	7	3				88	100
	5 "В"	21	21	13	6	2				90	100
Н.Т	6"А"	30	30	12	9	9				90	100
	6 "Б"	28	28	12	10	6				79	100
	7 "А"	26	26	13	9	4				92	100
	7"Б"	25	25	13	7	5				80	100
Итого	7	181	181	94	56	31				83	100
	5"А"	26	26	16	11					100	100
	5 "Б"	25	25	15	8	2				92	100
	5 "В"	21	21	12	5	4				81	100
Музыка	6 "А"	30	30	13	11	6				80	100
	6 "Б"	28	28	16	11	1				96	100
	7 "А"	26	26	12	10	4				84	100
	7"Б"	25	25	14	8	3				88	100
Итого	7	181	181	98	64	20				89	100

Предмет	Класс	К-во уч-ся	Аттес- вано	"5"	"4"	"3"	"2"	н/а по бол-ни	н/а по про- ки	кач- во %	усп- ти %
Технология	5 "А"	26	26	14	11	1				96	100
Темирова	5 "Б"	25	25	15	4	6				76	100
Н.Т	5 "В"	21	21	12	6	3				85	100
	6"А"	30	30	16	9	5				83	100
	6 "Б"	28	28	15	6	7				75	100
	7 "А"	26	26	6	12	8				69	100
	7"Б"	25	25	12	9	4				76	100
	8"А"	19	19	10	2	7				63	100
	8"Б"	15	15	3	5	7				42	100
	9"А"	34	34	13	13	8				76	100
	9"Б"	26	26	6	6	14				46	100
Итого	11	275	275	122	83	70				75	100

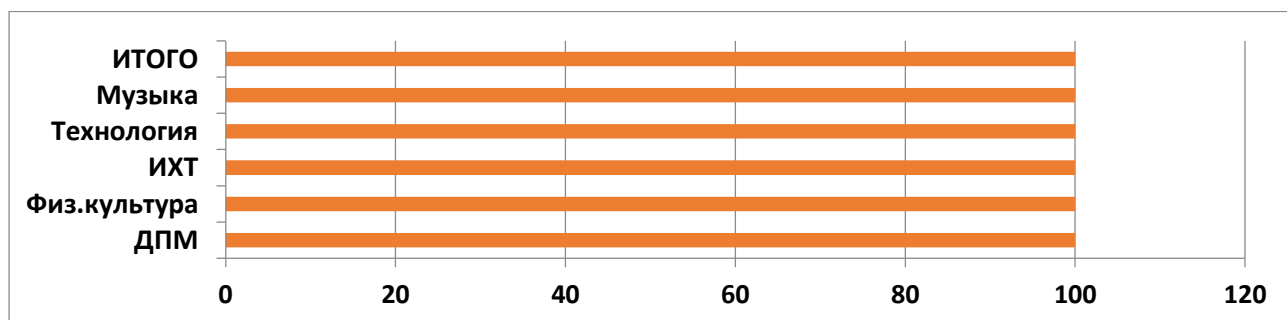
Всего по эстетического цикла в разрезе предметов

Предмет	Класс	К-во уч-ся	Аттес- вано	"5"	"4"	"3"	"2"	н/а по бол-ни	н/а по про- ки	кач- во %	усп- ти %
ДПМ		3	61	21	23	17				72	100
Физ.культура		15	477	273	133	32		39	0	85	100
ИХТ		7	181	94	56	31				83	100
Технология		11	275	122	83	70				75	100
Музыка		7	181	98	64	20				89	100
ИТОГО		43	1175	608	359	170		39		82	100

Качество за год



Успеваемости за год



**Анализ уровня обученности и качества знаний
по предметам школы СОШ-лицей №75 за 2019-2020 учебный год**

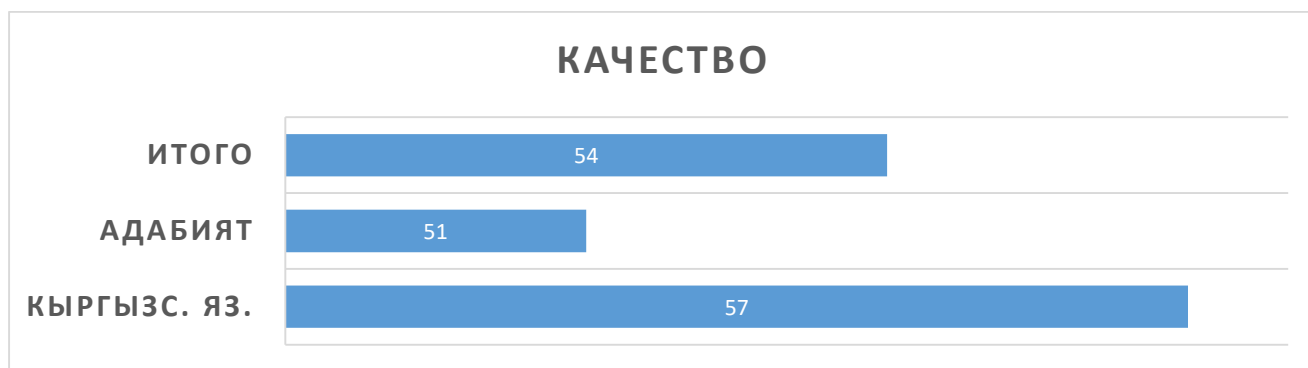
Предмет	Класс	К-во	Аттес-	"5"	"4"	"3"	"2"	н/а по	н/а по	кач-	усп-
		уч-ся	вано					бол-ни	про-ки	во %	ти %
Кыргызс.яз	2"Б"	15	15	6	6	3				80	100
Назырбекова	3"А"	20	20	4	8	8				60	95
Г.Г.	3"Б"	24	24	5	6	13				54	100
	5"А"	13	13	5	3	5				62	100
	5"Б"	12	12	4	6	2				83	100
	5"В"	10	10	3	3	4				60	100
	6"А"	15	15	6	3	6				60	100
	6"Б"	14	14	1	5	8				43	100
Табылды	6"А"	15	15	4	5	6				60	100
кызы	6"Б"	14	14	5	6	3				79	100
Амангул	8"Б"	15	15	3	3	9				40	100
	10 "Б"	10	10	4	3	3				70	100
	2"А"	15	15	7	6	2				86	100
	2"Б"	16	16	3	6	6	1			56	99
Абдывалиева	5 "В"	11	11	3	3	5				54	100
	5 "Б"	13	13	1	3	9				30	100
М.С.	7 "А"	13	13	2	4	7				46	100
	7 "Б"	12	12	4	2	6				50	100
	10 "Б"	9	9	3	2	4				55	100
	2"А"	16	16	8	4	4				75	100
Кыргызский	4"А"	17	17	4	5	8				53	100
язык	5"А"	13	13	2	3	8				38	100
Абакирова	7"Б"	13	13	4	3	6				53	100
Н.Б.	8 "А"	19	19	4	4	11				42	100
	9 "А"	17	17	3	8	6				64	100
	9"Б"	13	13	2	5	6				54	100
	10"А"	7	7	2	2	3				57	100
	11"А"	13	13	4	3	6				54	100
Токтомамбетова	4"А"	18	18	3	7	8				56	100
Б.Ж.	7"А"	13	13	2	5	6				53	100
	9"А"	14	14	2	4	8				43	100
	9"Б"	14	14	2	4	8				38	100
	10"А"	10	10	3	4	3				70	100
	11"А"	12	12	2	6	4				67	100
Итого	34	475	475	120	150	204	1		0	57	99

Предмет	Класс	К-во уч-ся	Аттес- вано	"5"	"4"	"3"	"2"	н/а по бол-ни	н/а по про- ки	кач- во %	усп- ти %
Адабият	9"А"	34	34	5	11	18				41	100
Токтомамбетова	9 "Б"	26	26	2	9	15				37	100
Б.Ж.	10 "А"	17	17	5	6	6				65	100
Назырбекова	6"А"	30	30	8	8	14				60	100
Г.Г.	6"Б"	27	27	5	10	12				51	100
	5"А"	26	26	7	8	11				58	100
	5 "Б"	25	25	5	9	11				56	100
	5"В"	21	21	5	6	10				52	100
Табылды к. А	8"Б"	15	15	3	3	9				40	100
Абакирова	7"А"	26	26	2	7	17				35	100
Н.Б.	8 "А"	19	19	2	6	11				42	100
Абдывалиева М.С.	11"А"	25	25	7	9	10				64	100
	7"Б"	25	25	6	8	11				56	100
	10"Б"	19	19	5	4	10				47	100
Итого	14	335	335	67	104	165			0	51	100

Всего по государственному языку в разрезе предметов

Предмет	Класс	К-во уч-ся	Аттес- вано	"5"	"4"	"3"	"2"	н/а по бол-ни	н/а по про- ки	кач- во %	усп- ти %
Кыргызский яз		34	475	120	150	204	1		0	57	99
Адабият		14	335	67	104	165			0	51	100
Итого		48	810	187	254	369	1		0	54	99

КАЧЕСТВО



Успеваемости



**Анализ уровня обученности и качества знаний
по предметам школы СОШ-лицей №75 за 2019-2020 учебный год**

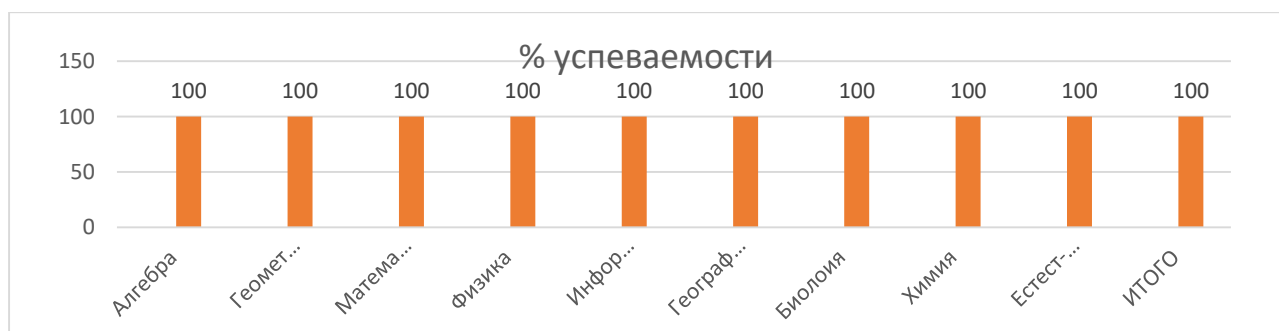
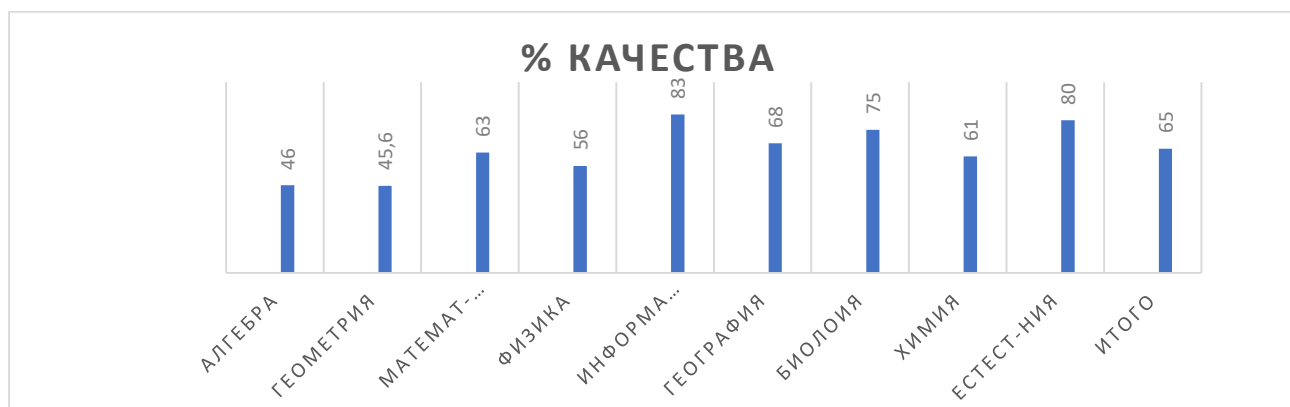
Предмет	Класс	К-во уч- ся	Аттес- вано	"5"	"4"	"3"	"2"	н/а по бол-ни	н/а по про- ки	кач- во %	усп- ти %
Алгебра	7 "А"	26	26	4	6	16				38	100
Боронбаева	7 "Б"	25	25	7	10	8				68	100
А.К.	8 "А"	19	19	1	7	11				42	100
	9 "А"	34	34	5	10	19				44	100
	9 "Б"	26	26	3	6	17				35	100
	10 "А"	17	17	6	2	9				47	100
	10 "Б"	19	19	1	10	8				57	100
Алгебра	11 "А"	25	25	5	7	13				48	100
Шербаева С.К	8 "Б"	15	15	1	5	9				40	100
Итого	9	206	206	33	63	110			0	46	100
Геометрия	7 "А"	26	26	4	6	16				38	100
Боронбаева	7 "Б"	25	25	7	10	8				68	100
А.К.	8 "А"	19	19	1	7	11				42	100
	9 "А"	34	34	5	9	20				41	100
	9 "Б"	26	26	3	7	16				38	96
	10 "А"	17	17	5	3	9				47	100
	10 "Б"	19	19	1	9	9				53	100
	11 "А"	25	25	4	7	13				44	100
Шербаева С.К	8 "Б"	15	15	1	5	9				40	100
Итого	9	206	206	31	63	111				45,6	100
Математика	5 "А"	26	26	6	13	7				73	100
	5 "Б"	25	25	8	7	10				60	100
	5 "В"	22	22	6	8	8				64	100
Скиба Л.Е.	6 "А"	30	30	5	11	14				53	100
	6 "Б"	28	28	4	15	9				68	100
Итого	5	131	131	29	54	48				63	100
Физика	11 "А"	25	25	5	11	9				64	100
	10 "А"	17	17	5	9	3				82	100
	10 "Б"	19	19	0	12	7				64	100
	9 "А"	34	34	3	14	17				50	100
	9 "Б"	26	26	2	8	16				38	100
Каюмов	8 "А"	19	19	1	9	9				53	100
Б.Д.	8 "Б"	15	15	1	4	10				36	100
	7 "А"	26	26	2	13	11				57	100
	7 "Б"	25	25	3	14	8				68	100
Итого	9	206	206	22	94	90				56	100

Предмет	Класс	К-во уч-ся	Аттес- вано	"5"	"4"	"3"	"2"	н/а по бол-ни	н/а по про- ки	кач- во %	усп- ти %
Химия	8"А"	19	19	6	7	6				68	100
Ефимова	8"Б"	15	15	2	5	8				47	100
Т.П.	9"А"	34	34	9	9	16				53	100
	9"Б"	26	26	7	7	12				54	100
	10 "А"	17	17	7	7	3				82	100
	10 "Б"	19	19	2	11	6				68	100
	11 "А"	25	25	8	7	10				60	100
Итого	7	155	155	41	53	61				61	100
Информатика	9 "А"	34	34	19	9	6				82	96,8
Абдулазизов	9 "Б"	26	26	5	16	5				80	100
Аскарали	8 "А"	19	19	9	9	1				94	100
Сатыбалдиевич	8 "Б"	15	15	3	10	2				86	100
	7 "А"	26	26	8	11	7				73	100
	7 "Б"	25	25	9	11	5				80	100
	6 "А"	30	30	11	16	3				83	100
	6"Б"	28	28	2	11	5				82	100
	5 "А"	26	26	17	7	2				81	100
	5 "Б"	25	25	13	11	1				96	100
	5 "В"	21	21	12	8	1				95	100
Итого	11	275	275	108	119	38				83	100
География	6"А"	30	30	7	16	7				76	100
Токказиева	6"Б"	27	27	4	18	6				78	100
Ч.К.	7"А"	26	26	5	14	7				73	100
	7"Б"	25	25	4	16	5				80	100
	8"А"	19	19	4	7	8				57	100
	8"Б"	15	15	5	3	7				53	100
	9"А"	34	34	10	10	14				58	100
	9"Б"	26	26	2	13	11				57	100
	10А"	17	17	6	6	5				70	100
	10"Б"	19	19	5	5	9				52	100
	11"А"	25	25	5	13	7				72	100
Итого	11	263	263	57	121	86				68	100
Естествознание	5 "А"	26	26	14	8	4				85	100
Баталина	5"Б"	25	25	14	6	5				80	100
	5"В"	22	22	11	10	1				95,4	100
Итого	3	73	73	39	24	10				80	100

Предмет	Класс	К-во уч-ся	Аттес- вано	"5"	"4"	"3"	"2"	н/а по бол-ни	н/а по про- ки	кач- во %	усп- ти %
Биология	6 "А"	30	30	9	16	5				83	100
	6 "Б"	27	27	13	9	6				79	100
	7 "А"	26	26	6	14	6				77	100
	7 "Б"	25	25	9	8	8				68	100
	8 "А"	19	19	3	12	4				79	100
	8 "Б"	15	15	3	7	5				67	100
	9 "А"	34	34	7	19	8				76	100
Баталина	9 "Б"	26	26	8	10	8				69	100
О.М.	10 "А"	17	17	8	6	3				83	100
	10 "Б"	19	19	6	8	5				74	100
	11 "А"	25	25	9	7	9				64	100
ИТОГО	11	263	263	81	116	67			0	75	100

Всего по естественно-математическому циклу в разрезе предметов

Предмет	Класс	К-во уч-ся	Аттес- вано	"5"	"4"	"3"	"2"	н/а по бол-ни	н/а по про- ки	кач-во %	усп-ти %
Алгебра	9	206	206	33	63	110			0	46	100
Геометрия	9	206	206	31	63	111				45,6	100
Математ-ка	5	131	131	29	54	48				63	100
Физика	9	206	206	22	94	90				56	100
Информатика	11	275	275	108	119	38				83	100
География	11	263	263	57	121	86				68	100
Биология	11	263	263	81	116	67			0	75	100
Химия	7	155	155	41	53	61				61	100
Естест-ния	3	73	73	39	24	10				80	100
ИТОГО	75	1778	1778	441	707	621	0	0	0	65	100



**Анализ уровня обученности и качества знаний
по предметам школы СОШ-лицей №75 за 2019-2020 учебный год**

Предмет	Класс	К-во уч-ся	Аттес- вано	"5"	"4"	"3"	"2"	н/а по бол-ни	н/а по про- ки	кач- во %	усп- ти %
История КР	7"А"	26	26	3	12	11				58	100
Кадырбекова	7 "Б"	25	25	4	12	9				64	100
Айчурок	8"А"	19	19	1	6	12				37	100
Кадырбековна	8 "Б"	15	15	1	3	11				27	100
	9"А"	34	34	6	11	17				50	100
	9"Б"	26	26	3	8	15				42	100
	10"А"	17	17	5	3	9				47	100
	10"Б"	19	19	0	10	9				53	100
	11 "А"	25	25	6	8	11				56	100
Итого	9	206	206	29	73	104			0	50	100
Мировая	7"А"	26	26	3	13	10				62	100
история	7"Б"	25	25	5	11	9				64	100
	8"А"	19	19	1	8	10				47	100
	8"Б"	15	15	1	4	10				33	100
	9 "А"	34	34	7	13	14				59	100
	9"Б"	26	26	3	9	16				46	100
	10 "А"	17	17	6	6	5				71	100
	10"Б"	19	19	0	11	8				58	100
	11 "А"	25	25	6	10	9				64	100
Итого	9	206	206	32	85	91				57	100
История КР	5"А"	26	26	6	9	11				58	100
и миров.ист	5"Б"	25	25	10	8	6				72	100
	5 "В"	21	21	5	6	10				50	100
Кадырбекова	6"А"	30	30	4	11	15				50	100
Айчурок	6"Б"	28	28	5	12	11				61	100
Итого	5	130	130	30	46	53				58	100
Ч . И О.	5"А"	26	26	12	8	4				77	100
Симонова Н.В	5"Б"	25	25	15	6	4				84	100
	5 "В"	21	21	8	7	6				77	100
Сидорова В.А.	6"А"	30	30	10	17	3				90	100
Сариева Р.К.	6"Б"	28	28	11	11	6				78	100
Кадырбекова	9 "А"	34	34	8	16	10				71	100
А.К.	9 "Б"	26	26	3	12	11				58	100
	10"А"	17	17	7	4	6				65	100
	10"Б"	19	19	1	12	6				68	100
	11 "А"	25	25	7	9	9				64	100
Итого	10	251	251	82	102	65				73	100

**Анализ уровня обученности и качества знаний
по предметам школы СОШ-лицей №75 за 2019-2020 учебный год**

Предмет	Класс	К-во уч-ся	Аттес- вано	"5"	"4"	"3"	"2"	н/а по бол-ни	н/а по про- ки	кач- во %	усп- ти %
Русский яз.	5"В"	22	22	5	7	10				55	100
Симонова Н.В.	6"А"	30	30	6	10	14				53	100
	6"Б"	28	28	7	10	11				61	100
Солодова Т.А.	7"А"	26	26	4	12	10				62	100
	8"Б"	15	15	3	5	7				53	100
	10"Б"	19	19	3	8	8				58	100
Сариева Р.К	7"Б"	25	25	8	9	7				68	100
	8"А"	19	19	6	6	7				63	100
Стешенко	5 "А"	26	26	7	13	6				77	100
Л. В.	5"Б"	25	25	9	8	8				68	100
	9"А"	34	34	10	12	12				65	100
	9 "Б"	26	26	2	14	10				75	100
	10"А"	17	17	6	6	5				70,5	100
	11"А"	25	25	6	10	9				64	100
Итого	14	337	337	82	130	124			0	63	100
Литература	5"В"	22	22	11	7	4				82	100
Симонова Н.В.	6"А"	30	30	11	15	4				87	100
	6"Б"	28	28	13	9	6				79	100
Солодова Т.А.	7"А"	26	26	4	12	10				62	100
	8"Б"	15	15	2	3	10				33	100
	10"Б"	19	19	3	8	8				58	100
Сариева Р.К	7"Б"	25	25	11	7	7				72	100
	8"А"	19	19	6	6	7				63	100
Стешенко	5 "А"	26	26	16	7	3				88,4	100
Л. В.	5"Б"	25	25	14	7	4				84	100
	9"А"	34	34	11	10	13				62	100
	9 "Б"	26	26	5	10	10				57,6	100
	10"А"	17	17	8	5	4				76	100
	11"А"	25	25	8	7	10				60	100
Итого	14	337	337	123	113	100			0	70	100

Всего по гуманитарного цикла в разрезе предметов

Предмет	Класс	К-во учащихся	Аттес-вано	"5"	"4"	"3"	"2"	н/а по бол-ни	н/а по про-ки	кач-во %	усп-ти %
Русский яз.	14	337	337	82	130	124			0	63	100
Литература	14	337	337	130	108	99			0	71	100
История КР	9	206	206	29	73	104			0	50	100
Мировая ист.	9	206	206	32	85	91				57	100
Ч и О	10	251	251	82	102	65				73	100
Ист. КР и мир.	5	130	130	30	46	53				58	100
ИТОГО	61	1467	1467	385	544	536	0			65	100

